



CITTÀ DI
FIGLINE E INCISA
VALDARNO

Documento Unico di Programmazione 2025-2027

Ultimo aggiornamento: Dicembre 2024

Sito internet: www.comunefiv.it



INDICE GENERALE

| | |
|---|----|
| DUP – PARTE 1..... | 4 |
| Introduzione al DUP..... | 4 |
| SEZIONE STRATEGICA..... | 6 |
| Premessa alla sezione strategica..... | 7 |
| 1. IL CONTESTO INTERNAZIONALE, NAZIONALE E REGIONALE..... | 10 |
| 1.1 Il quadro macroeconomico e la finanza pubblica tendenziali..... | 10 |
| 1.2 Obiettivi individuati dalla programmazione regionale..... | 17 |
| 2. DALLE LINEE DI MANDATO AGLI OBIETTIVI STRATEGICI..... | 22 |
| Gli obiettivi strategici..... | 22 |
| 3. LE MISSIONI DEL PIANO NAZIONALE DI RIPRESA E RESILIENZA..... | 33 |
| 3.1 >> Digitalizzazione, innovazione, competitività, cultura e turismo..... | 33 |
| 3.2 >> Rivoluzione verde e transizione ecologica..... | 41 |
| 3.3 >> Infrastrutture per la Mobilità sostenibile..... | 45 |
| 3.4 >> Istruzione e Ricerca..... | 48 |
| 3.5 >> Inclusione e Coesione..... | 50 |
| 4. GLI INTERVENTI DEL PIANO NAZIONALE DI RIPRESA E RESILIENZA NELLA PROGRAMMAZIONE 2025-2027 DELL'ENTE..... | 53 |
| 4.1 Completamento dei lavori di ristrutturazione dell'edificio denominato ex scuole Lambruschini..... | 53 |
| 4.2 Adeguamento sismico ed efficientamento energetico Scuola Secondaria L. Da Vinci a Figline..... | 55 |
| 4.3 Ecoefficientamento energetico Teatro comunale Garibaldi..... | 56 |
| 4.4 Realizzazione della Piscina Comunale..... | 57 |
| 4.5 Riconversione ad Asilo Nido di una porzione della Scuola Primaria "La Massa"..... | 58 |
| 4.6 PA digitale..... | 59 |
| 5. GLI INTERVENTI FUORIUSCITI DAL PNRR A SEGUITO DEL D.L. 19/2024..... | 63 |
| 5.1 Riqualificazione percorsi centro storico Figline finalizzata all'abbattimento delle barriere architettoniche..... | 63 |
| 5.2 Miglioramento sismico spogliatoi e intervento su copertura Palestra Matassino..... | 63 |
| 5.3 Lavori di manutenzione straordinaria alla copertura, oltre installazione di impianto fotovoltaico alla palestra "San Biagio"..... | 65 |
| 5.4 Lavori di riqualificazione energetica scuola dell'infanzia di Via Piave..... | 66 |
| 5.5 Manutenzione straordinaria della copertura della scuola dell'infanzia San Vito..... | 66 |
| 5.6 Messa in sicurezza strada comunale di Celle interessata da movimento franoso..... | 68 |
| 6. ANALISI STRATEGICA DELLE CONDIZIONI ESTERNE..... | 69 |
| 6.1 Popolazione e situazione demografica al 16/07/2024..... | 69 |
| 6.2 Condizione socio-economica delle famiglie..... | 74 |
| 6.3 Economia e sviluppo economico locale..... | 76 |

| | |
|--|-----|
| 6.4 Territorio e pianificazione territoriale..... | 91 |
| 6.5 Strutture ed erogazione dei servizi..... | 92 |
| 7. ANALISI STRATEGICA DELLE CONDIZIONI INTERNE..... | 93 |
| 7.1 Organizzazione..... | 93 |
| 7.2 I servizi pubblici locali..... | 102 |
| 7.3 Società Partecipate..... | 103 |
| 7.4 Servizi gestiti esternamente e soggetti che li svolgono..... | 122 |
| 7.5 Indirizzi generali di natura strategica relativi alle risorse e agli impieghi e sostenibilità economico finanziaria attuale e prospettica..... | 123 |
| 7.6 Ricognizione sullo stato di attuazione dei programmi e verifica equilibri di bilancio..... | 137 |
| 7.7 Quadro generale delle missioni..... | 138 |
| 8. LE MISSIONI DEL BILANCIO ARMONIZZATO..... | 139 |
| DUP - PARTE 2..... | 150 |
| SEZIONE OPERATIVA..... | 150 |
| Premessa alla sezione operativa..... | 151 |
| 9.1 Parte prima – Le Missioni..... | 153 |
| 9.2 Parte seconda – La Programmazione..... | 209 |

DUP – PARTE 1

Introduzione al DUP

E' il Decreto Legislativo n. 118 del 23 giugno 2011, aggiornato con il **Decreto Legislativo n. 126 del 10 agosto 2014**, avente per oggetto "Disposizioni in materia di armonizzazione dei sistemi contabili e degli schemi di bilancio delle Regioni, degli enti locali e dei loro organismi, a norma degli articoli 1 e 2 della Legge 5 maggio 2009, n. 42", ad aver introdotto un profondo processo di riforma in materia di contabilità degli Enti Locali.

La riforma è entrata in vigore il **1° gennaio 2015** e costituisce una tappa fondamentale nel percorso di risanamento della finanza pubblica con l'applicazione di nuovi principi contabili tra i quali quello concernente la programmazione di bilancio, disciplinato nell'Allegato n. 4/1 al Decreto Legislativo n.118/2011 sopra citato.

Il principio di programmazione rappresenta il cuore della **riforma contabile**, il momento in cui l'autonomia e la responsabilità di ogni pubblica amministrazione deve andare ad individuare le azioni da intraprendere per migliorare il benessere del cittadino, nel breve e nel lungo periodo, definendo le risorse a disposizione nel perseguimento degli **obiettivi sociali** e allocando le risorse in un'ottica di razionalizzazione della spesa pubblica, al fine di massimizzare l'efficacia, intesa come qualità, equità dei servizi e soddisfazione dell'utenza e l'efficienza della "res pubblica", intesa come rapporto tra risorse utilizzate e quantità di servizi prodotti o attività svolte.

La programmazione è infatti il processo di analisi e valutazione che, comparando e ordinando coerentemente tra loro le politiche e i piani per il governo del territorio, consente di organizzare, in una dimensione temporale predefinita, le attività e le risorse necessarie per la realizzazione di fini sociali e la promozione dello **sviluppo economico e civile** delle comunità di riferimento. E' un processo iterativo, per aggiustamenti progressivi, che deve portare, una volta compiuto, a prefigurare una situazione di coerenza valoriale, qualitativa, quantitativa e finanziaria per guidare e responsabilizzare i comportamenti dell'Amministrazione pubblica.

Il processo di programmazione si svolge nel rispetto delle compatibilità economico-finanziarie e tenendo conto della possibile evoluzione della gestione dell'ente, richiede il coinvolgimento dei portatori di interesse nelle forme e secondo le modalità definite da ogni ente e si conclude con la formalizzazione delle decisioni politiche e gestionali che danno contenuto a programmi e piani futuri riferibili alle missioni dell'ente stesso.

Attraverso l'attività di **programmazione**, le amministrazioni concorrono al perseguimento degli obiettivi di finanza pubblica definiti in ambito nazionale, in coerenza con i principi fondamentali di coordinamento della finanza pubblica emanati in attuazione degli articoli 117, terzo comma, e 119, secondo comma, della Costituzione e ne condividono le conseguenti responsabilità.

I documenti nei quali si formalizza il processo di programmazione devono essere predisposti in modo tale da consentire ai portatori di interesse di:

- **conoscere**, relativamente a missioni e programmi di bilancio, i risultati che l'ente si propone di conseguire;
- **valutare** il grado di effettivo conseguimento dei risultati al momento della rendicontazione.

L'attendibilità, la congruità e la coerenza, interna ed esterna, dei documenti di programmazione è prova della affidabilità e credibilità dell'ente.

Nel rispetto del principio di **comprensibilità**, i documenti della programmazione esplicitano con chiarezza, il collegamento tra:

- il quadro complessivo dei contenuti della programmazione;
- i portatori di interesse di riferimento;
- le risorse finanziarie, umane e strumentali disponibili;
- le correlate responsabilità di indirizzo, gestione e controllo.

La necessità di estendere al medio periodo l'orizzonte delle decisioni da assumere e delle verifiche da compiere va al di là, quindi, del carattere "autorizzatorio" del bilancio di previsione e significa, per ciascuna amministrazione, porre attenzione a:

- affidabilità e incisività delle politiche e dei programmi;
- chiarezza degli obiettivi;
- corretto ed efficiente utilizzo delle risorse.

Il Documento Unico di Programmazione (DUP) rappresenta lo strumento che permette l'attività di **guida strategica ed operativa** dell'ente locale e costituisce, nel rispetto del principio di coordinamento e di coerenza dei documenti di bilancio, il presupposto necessario di tutti gli altri documenti di programmazione.

L'aggettivo "unico" chiarisce subito l'obiettivo di tale atto: riunire in un solo documento, posto a monte del Bilancio di Previsione, le analisi, gli indirizzi e gli obiettivi che devono guidare la predisposizione del Bilancio di Previsione stesso, del Piano Esecutivo di Gestione e la loro successiva gestione. Infatti il DUP unisce in sé la capacità politica di prefigurare finalità di ampio respiro con la necessità di dimensionare gli stessi obiettivi alle **risorse disponibili**, nel complesso contesto attuale dove non è però facile pianificare l'attività quando la volontà di una strategia ponderata di medio periodo spesso si scontra con elementi di grande incertezza.

Questo documento, proprio per rispondere alla esigenza di chiarezza espositiva, di trasparenza e di precisione nella presentazione, si compone di vari argomenti che formano un quadro significativo delle scelte che questa Amministrazione intende intraprendere per il periodo 2025-2027.

Il Documento Unico di Programmazione si compone di **due sezioni**: la Sezione Strategica e la Sezione Operativa. La prima ha un orizzonte temporale di riferimento pari a quello del mandato amministrativo, la seconda pari a quello del bilancio di previsione.



Documento Unico di Programmazione

SEZIONE STRATEGICA



Premessa alla Sezione Strategica

La Sezione Strategica sviluppa e concretizza le linee programmatiche di mandato di cui all'art. 46 comma 3 del decreto legislativo 18 agosto 2000, n. 267 e individua, in coerenza con il quadro normativo di riferimento, gli **indirizzi strategici** dell'ente. Il quadro strategico di riferimento è definito anche in coerenza con le linee di indirizzo della programmazione regionale e tenendo conto del concorso al perseguimento degli obiettivi di finanza pubblica definiti in ambito nazionale in coerenza con le procedure e i criteri stabiliti dall'Unione Europea.

In particolare, la Sezione Strategica individua, in coerenza con il quadro normativo di riferimento e con gli obiettivi generali di finanza pubblica, le principali **scelte** che caratterizzano il programma dell'amministrazione da realizzare nel corso del mandato amministrativo e che possono avere un impatto di medio e lungo periodo, le politiche di mandato che l'ente vuole sviluppare nel raggiungimento delle proprie finalità istituzionali e nel governo delle proprie funzioni fondamentali e gli indirizzi generali di programmazione riferiti al periodo di mandato.

Nella Sezione Strategica sono anche indicati gli strumenti attraverso i quali l'ente locale intende rendicontare il proprio operato nel corso del mandato in maniera sistematica e trasparente, per informare i cittadini del livello di realizzazione dei programmi, di raggiungimento degli obiettivi e delle collegate aree di responsabilità politica o amministrativa.

Gli **obiettivi** strategici, nell'ambito di ciascuna missione, sono definiti con riferimento all'ente. Per ogni obiettivo strategico è individuato anche il contributo che il gruppo amministrazione pubblica può e deve fornire per il suo conseguimento.

L'individuazione degli obiettivi strategici consegue a un processo conoscitivo di analisi strategica delle condizioni esterne all'ente e di quelle interne, sia in termini attuali che prospettici e alla definizione di indirizzi generali di natura strategica.

Con riferimento alle **condizioni esterne**, l'analisi strategica richiede l'**approfondimento** di alcune tematiche quali la valutazione corrente e prospettica della situazione socio-economica del Comune di Figline e Incisa Valdarno e della domanda di servizi pubblici locali anche in considerazione dei risultati e delle **prospettive** future di sviluppo socio-economico, esaminando nel dettaglio:

- 1) le caratteristiche generali della popolazione del Comune di Figline e Incisa Valdarno, con una breve descrizione della condizione socio-economica delle famiglie;

- 2) le caratteristiche generali del territorio;
- 3) le strutture a disposizione dell'Ente;
- 4) l'economia insediata.

Con riferimento alle **condizioni interne**, l'analisi strategica richiede l'approfondimento delle seguenti tematiche:

- 1) obiettivi strategici del programma di mandato 2025-2027;
- 2) indirizzi generali di natura strategica relativi alle risorse e agli impieghi e sostenibilità economico – finanziaria attuale e prospettica, verificando a tal fine:
 - a) gli investimenti e la realizzazione delle opere pubbliche in corso e programmate;
 - b) i tributi e le tariffe dei servizi pubblici;
 - c) la spesa corrente e la spesa in conto capitale, con specifico riferimento alla gestione delle funzioni fondamentali anche con riferimento alla qualità dei servizi resi e agli obiettivi di servizio;
 - d) l'analisi delle risorse finanziarie disponibili per l'espletamento dei programmi ricompresi nelle varie missioni;
 - e) la gestione del patrimonio;
 - f) l'indebitamento con analisi della relativa sostenibilità e andamento tendenziale nel periodo di mandato;
 - g) gli equilibri della situazione corrente e generali del bilancio ed i relativi equilibri in termini di cassa;
 - h) gli organismi partecipati;
 - i) la disponibilità e la gestione delle risorse umane con riferimento alla struttura organizzativa del Comune di Figline e Incisa Valdarno in tutte le sue articolazioni;
 - j) la coerenza e la compatibilità presente e futura con le disposizioni ed i vincoli di finanza pubblica.

Gli **effetti economici-finanziari** delle attività necessarie per conseguire gli obiettivi strategici del Comune di Figline e Incisa Valdarno sono quantificati in dettaglio nella Sezione Operativa del Documento Unico di Programmazione e negli altri documenti di programmazione. Ogni anno gli obiettivi strategici, contenuti nella Sezione Strategica, vengono verificati in relazione al loro stato di attuazione e possono essere opportunamente riformulati, a seguito di variazioni rispetto a quanto previsto nell'anno precedente, dandone adeguata motivazione.

Vengono inoltre monitorati e verificati gli indirizzi generali ed i contenuti della **programmazione strategica** con particolare riferimento alle condizioni interne del Comune, al reperimento e all'impiego delle risorse finanziarie e alla sostenibilità economica – finanziaria dell'azione amministrativa. Il processo di programmazione e il controllo dei risultati costituiscono infatti un “circuit” virtuoso e continuo che si svolge ininterrottamente e nel corso del quale si devono, a precise scadenze, rilevare ed esaminare accuratamente i risultati realmente conseguiti per poi confermare e/o correggere le decisioni prese, generando le opportune modifiche nei documenti di programmazione (Nota di Aggiornamento del Documento Unico di Programmazione, variazioni di Bilancio, variazione del Piano Esecutivo di Gestione).

1. IL CONTESTO INTERNAZIONALE, NAZIONALE E REGIONALE

Il principio contabile applicato alla programmazione prevede che l'individuazione degli obiettivi strategici sia effettuata tenendo in considerazione le condizioni esterne in cui l'Ente si trova ad operare. La relativa analisi strategica richiede l'approfondimento:

- degli obiettivi individuati dal Governo, alla luce degli indirizzi e delle scelte contenute nei documenti di programmazione comunitari e nazionali;
- della valutazione corrente e prospettica della situazione socio-economica e della domanda di servizi pubblici locali, anche in considerazione dei risultati e delle prospettive future di sviluppo;
- dei parametri economici essenziali, a legislazione vigente, per definire l'evoluzione dei flussi finanziari ed economici, segnalando le differenze rispetto ai parametri considerati nel DEF – Documento di Economia e Finanza.

Si ritiene pertanto opportuno tracciare, seppur sinteticamente, lo scenario economico internazionale e italiano.

1.1 Il quadro macroeconomico e la finanza pubblica tendenziali

Il documento analizza le condizioni esterne ed economiche che influenzeranno le strategie pubbliche nei prossimi anni, basandosi sui contenuti del Documento di Economia e Finanza (DEF) 2024 e del Piano Strutturale di Bilancio 2025-2029. Questi testi delineano le politiche di finanza pubblica per un periodo di medio termine, in linea con le nuove regole europee di governance economica. Entrambi i documenti sono stati approvati dal Governo italiano e includono previsioni macroeconomiche e linee guida per il consolidamento fiscale. Il DEF si concentra su un triennio, mentre il Piano Strutturale si estende su cinque anni, con una programmazione della spesa netta più rigorosa per allinearsi ai requisiti europei. Questo quadro viene arricchito da approfondimenti a livello nazionale ed europeo per comprendere meglio le dinamiche economiche e le politiche finanziarie in atto.

La recente riforma della governance economica dell'UE richiede agli Stati membri di predisporre un Piano di Bilancio di medio termine, focalizzato sulla sostenibilità del debito pubblico. L'obiettivo è garantire che la spesa netta primaria cresca a un ritmo inferiore rispetto al PIL nominale, migliorando così il saldo primario strutturale, che esclude spese per interessi, ciclicità economica e misure straordinarie. Per gli Stati con alti livelli di deficit o debito, come l'Italia, l'UE ha introdotto percorsi di aggiustamento per ridurre gradualmente il rapporto debito/PIL, con un'attenzione particolare al miglioramento delle entrate e al contenimento della spesa primaria. Le nuove regole di governance economica dell'Unione Europea obbligano gli Stati membri a predisporre Piani Strutturali di Bilancio di medio termine, documenti programmatici con un orizzonte temporale di cinque anni focalizzati sulla spesa netta. Questi piani devono garantire la sostenibilità del debito attraverso un'analisi (Debt Sustainability Analysis, DSA) che misura il saldo primario strutturale, ovvero il rapporto tra il saldo di bilancio della pubblica amministrazione, esclusi gli interessi, e il PIL.

L'obiettivo è migliorare questo saldo attraverso la crescita economica e il contenimento delle spese, eliminando effetti ciclici o misure straordinarie. Per i Paesi con deficit elevati, come l'Italia, viene richiesto un aggiustamento dei conti pubblici mirato a ridurre il debito in modo sostenibile. Questo include un aumento delle entrate fiscali e misure di contenimento della spesa primaria. Tuttavia, vengono mantenute alcune clausole di flessibilità del precedente Patto di Stabilità e Crescita (PSC), che consentono di considerare l'impatto degli interessi sul debito nei primi anni di applicazione delle nuove regole. Il 26 luglio 2024, il Consiglio Europeo ha avviato una Procedura per Disavanzi Eccessivi (PDE) contro l'Italia, richiedendo un piano per riportare il deficit sotto il 3% del PIL entro il 2026. Il Governo italiano ha previsto di correggere il rapporto deficit/PIL al 3,8% già nel 2024, migliorando le stime iniziali che lo posizionavano al 4,3%. Secondo le previsioni europee, un piano di aggiustamento su sette anni potrebbe portare l'Italia a un surplus strutturale del 3,3% del PIL entro il 2031. Il Piano Strutturale elaborato dall'Italia prevede una crescita nominale della spesa netta dell'1,5% all'anno, sostenuta da un aumento delle entrate fiscali, grazie alla crescita dell'occupazione e all'aumento delle retribuzioni. Contemporaneamente, il contenimento della spesa, in particolare degli incentivi legati al Superbonus edilizio, contribuirà a raggiungere gli obiettivi. Nel 2024, il PIL reale dovrebbe crescere dell'1%, sostenuto dai dati economici positivi acquisiti nei trimestri precedenti e da un numero maggiore di giornate lavorative. Tuttavia, la crescita del PIL nominale è stata rivista leggermente al ribasso a causa degli ultimi dati sul deflatore. Le revisioni dell'Istat mostrano un miglioramento dei dati economici dal 2021 al 2023, con un PIL rivisto al rialzo e un deficit pubblico ridotto dal 7,4% al 7,2%. Anche il rapporto debito/PIL, secondo le stime della Banca d'Italia, si è ridotto dal 137,3% al 134,8% alla fine del 2023. Per il triennio 2025-2027, il quadro macroeconomico sembra confermare quanto indicato nel DEF 2024, con previsioni che includono una graduale crescita economica e il rispetto delle regole europee, mantenendo il focus sulla riduzione del debito e sull'equilibrio dei conti pubblici. Il documento presenta le previsioni economiche e finanziarie per il periodo 2024-2029, basate sulle politiche programmate dal Governo. Nei primi due trimestri del 2024, il PIL ha mostrato una crescita positiva, in linea con quanto previsto nel DEF di aprile.

Nel primo trimestre, la crescita è stata trainata dalla domanda interna ed estera, mentre nel secondo trimestre è dipesa principalmente dall'accumulo di scorte e dagli investimenti, con consumi stabili e una domanda estera negativa. Il settore dei servizi ha registrato un rallentamento, pur mantenendo segnali positivi secondo l'indice PMI, mentre la manifattura mostra una stabilizzazione. La fiducia dei consumatori è in aumento rispetto all'anno precedente, riflettendo una maggiore propensione agli acquisti di beni durevoli. Tuttavia, il settore delle costruzioni prevede una minore dinamicità nel comparto residenziale, compensata in parte dall'ingegneria civile grazie ai

progetti del PNRR. Le esportazioni italiane nel 2024 sono state riviste al ribasso rispetto alle previsioni iniziali, ma la dinamica resta positiva grazie alla prospettiva di una ripresa globale del commercio. Le partite correnti hanno registrato un surplus di 32 miliardi a luglio, un netto miglioramento rispetto al deficit di 16 miliardi dello stesso periodo dell’anno precedente.

La normativa europea impone l’allineamento del Piano Strutturale di Bilancio alla durata della legislatura italiana, estendendo così l’orizzonte delle previsioni macroeconomiche fino al 2029. Questo allungamento permette di integrare le dinamiche economiche con gli obiettivi di crescita e sostenibilità finanziaria a medio-lungo termine. Rispetto a quanto proposto nel DEF di aprile il PIL reale crescerà con meno forza del previsto sia nel 2025, pari allo 0,9% (1,2% nelle precedenti previsioni) e nel 2027, pari allo 0,7% (precedentemente 0,9%) mentre rimane immutato per il 2026.

| TAVOLA I.1: QUADRO MACROECONOMICO TENDENZIALE SINTETICO (1) (variazioni percentuali, salvo ove non diversamente indicato) | | | | | |
|---|------|------|------|------|------|
| | 2023 | 2024 | 2025 | 2026 | 2027 |
| PIL | 0,9 | 1,0 | 1,2 | 1,1 | 0,9 |
| Deflatore PIL | 5,3 | 2,6 | 2,3 | 1,9 | 1,8 |
| Deflatore consumi | 5,2 | 1,6 | 1,9 | 1,9 | 1,8 |
| PIL nominale | 6,2 | 3,7 | 3,5 | 3,0 | 2,7 |
| Occupazione (ULA) (2) | 2,2 | 0,8 | 1,0 | 0,8 | 0,8 |
| Occupazione (FL) (3) | 2,1 | 1,1 | 0,9 | 0,8 | 0,8 |
| Tasso di disoccupazione | 7,7 | 7,1 | 7,0 | 6,9 | 6,8 |
| Bilancia partite correnti (saldo in % PIL) | 0,5 | 1,3 | 2,0 | 2,1 | 2,2 |
| (1) Eventuali imprecisioni derivano dagli arrotondamenti. | | | | | |
| (2) Occupazione espressa in termini di unità standard di lavoro (ULA). | | | | | |
| (3) Numero di occupati in base all’indagine campionaria della Rilevazione Continua delle Forze Lavoro (RCFL). | | | | | |

Figura 1: Fonte DEF 2024

Secondo lo scenario vigente si registra un’economia meno dinamica nel 2025 determinata da un rallentamento degli investimenti e in cui la crescita del PIL risulterebbe guidata principalmente dai maggiori consumi delle famiglie, grazie ad un rinnovato potere d’acquisto delle

retribuzioni. Seppure rallentati, gli investimenti continueranno a contribuire alla crescita aumentando ad un ritmo superiore rispetto al PIL, ad eccezione del 2027, anche grazie alla spinta fornita dal PNRR.

Il mercato del lavoro dovrebbe avere un andamento crescente del numero degli occupati da 23,9 milioni del 2024 a 24,9 milioni nel 2029, con un tasso di disoccupazione che passerebbe dal 7% al 6,4% nello stesso periodo. Il tasso di variazione del deflatore dei consumi privati registra il suo minimo nel 2024 (1,1%), crescendo del 1,8% nel triennio successivo fino al 2% nell'ultima parte. La crescita del deflatore del PIL presenta una crescita media del 2%, con un picco del 2,1% nel 2025.

Nello scenario programmatico gli interventi attuati con la prossima finanziaria dispiegheranno i maggiori effetti sull'annualità 2025 con il PIL reale che passa da +0,9% a +1,2% grazie alla conferma degli interventi sul cuneo fiscale sul lavoro per i redditi dipendenti e per le famiglie numerose che dovrebbero garantire un impulso sui consumi. Nel 2026 gli effetti positivi dovranno andare a bilanciare il minor tasso di crescita della spesa della Pubblica Amministrazione. Per questo nel 2026 la crescita del PIL si mantiene inalterata rispetto allo scenario a legislatura vigente. Nel 2027 sarà possibile una maggiore spesa primaria della Pubblica Amministrazione, in particolare per gli investimenti, grazie allo spazio di bilancio assicurato dagli obiettivi di crescita della spesa netta. Confermato l'obiettivo per il 2028 mentre risulta più contenuto quello del 2029 a causa di una diversa intitolazione della manovra a fine periodo. Sostanzialmente analogo allo scenario tendenziale l'andamento del deflatore del PIL. Più basso l'andamento del tasso di disoccupazione lungo l'orizzonte temporale a causa di una riduzione della popolazione attiva più accelerato.

L'ECONOMIA INTERNAZIONALE

Superata la fase critica della pandemia e attenuatisi gli effetti dello shock energetico, nel 2023 l'economia globale è cresciuta a un ritmo stimato pari al 3,1 per cento, solo lievemente inferiore a quello dell'anno precedente (3,3 per cento). In presenza di un complesso contesto geopolitico, la crescita è stata sostenuta da un'intonazione della politica di bilancio moderatamente espansiva e dal graduale ripristino delle catene globali del valore. D'altra parte, la politica monetaria restrittiva, seguita dalle maggiori banche centrali dei Paesi OCSE a partire dal 2022, ha esercitato un freno alla crescita. Considerando la performance delle diverse aree geo-economiche, tra le economie avanzate, il PIL degli Stati Uniti è tornato ad aumentare a un ritmo prossimo a quello pre-pandemia (al 3,1 per cento dallo 0,7 per cento del 2022), mentre la crescita europea ha marcatamente rallentato, allo 0,4 per cento nell'area euro, dal 3,4 per cento del 2022, e allo 0,1 per cento nel Regno Unito, dal 4,3 per cento. Le due maggiori economie asiatiche hanno riportato un'accelerazione della crescita, che è risultata di poco superiore al 5,0 per cento in Cina (+2,2 p.p.) e ha sfiorato il 2 per cento in Giappone (+1 p.p.).

Contemporaneamente, si è registrata una contrazione del volume del commercio internazionale, con gli scambi di beni in riduzione dell'1,9 per cento dal 3,3 per cento dell'anno precedente. Tali difficoltà sono derivate principalmente dalla minore domanda di alcune economie avanzate e dall'iniziale rallentamento delle economie dell'Est asiatico, sebbene queste ultime siano poi risultate più dinamiche in chiusura d'anno. Alla riduzione degli scambi di beni si è accompagnato l'aumento di quelli dei servizi nella quasi totalità del 2023. Il prolungarsi della guerra in Ucraina, che ha determinato un inasprimento delle sanzioni alla Russia, nonché il mutamento delle relazioni commerciali tra Stati Uniti e Cina, hanno continuato a plasmare la ricomposizione dei flussi commerciali. La frammentazione del quadro globale è confermata dall'introduzione di un numero crescente di restrizioni al commercio.

Nonostante il complessivo rallentamento della ripresa economica, i mercati del lavoro hanno mostrato una sorprendente capacità di tenuta. I tassi di disoccupazione hanno raggiunto i livelli più bassi degli ultimi decenni, riflettendo dinamiche dell'occupazione più elevate rispetto a quelle della partecipazione al mercato del lavoro. Il tasso di disoccupazione globale nel 2023 è stato del 5,1 per cento, in moderato miglioramento rispetto al 2022; allo stesso tempo, i tassi di partecipazione al mercato del lavoro hanno recuperato i livelli precedenti alla pandemia nella maggior parte dei Paesi. D'altra parte, le ore medie lavorate sono rimaste in media al di sotto dei livelli del 2019. Questo potrebbe riflettere tendenza delle imprese a mantenere i livelli occupazionali, nonostante la crescita moderata dell'attività economica.

ECONOMIA ITALIANA: TENDENZE RECENTI

L'Italia propone un allungamento del piano di rientro del deficit da quattro a sette anni, con termine previsto nel 2031. Questo consentirebbe una crescita media annua della spesa netta dell'1,5% nel periodo 2025-2031, accompagnata da una correzione media del saldo primario dello 0,62% del PIL. Fino al 2027, la variazione del saldo primario sarà inferiore ai requisiti minimi europei (0,2-0,4% del PIL), grazie a una deroga temporanea per considerare l'impatto della spesa per interessi. Secondo la Commissione Europea, l'Italia dovrebbe uscire dalla Procedura per Disavanzi Eccessivi (PDE) solo nel 2030, quando l'indebitamento netto scenderà sotto il 3% del PIL.

Il Piano Strutturale di Bilancio 2025-2029 prevede già un miglioramento del saldo primario e una riduzione dell'indebitamento pubblico a partire dal 2024. Le risorse aggiuntive deriveranno dall'adempimento collaborativo, da misure contro l'evasione fiscale e dal contenimento delle spese. Tra le misure confermate, figurano la riduzione del cuneo fiscale, la semplificazione delle aliquote IRPEF in tre scaglioni, il rinnovo dei contratti pubblici, il sostegno alla natalità e il finanziamento delle missioni di pace. Dopo il 2026, sarà garantito il mantenimento degli investimenti pubblici a livelli adeguati rispetto al PIL, grazie ai fondi del PNRR. Il rapporto debito/PIL, stimato al 134,8% a fine 2023, sarà condizionato fino al 2026 dalle compensazioni fiscali legate al Superbonus

edilizio, con una moderata crescita del rapporto. Dal 2027 in poi, il rapporto dovrebbe iniziare a diminuire in linea con le nuove regole europee, prevedendo una riduzione media annua dell'1%. L'elevato stock di debito pubblico e i relativi oneri per interessi continuano però a limitare le politiche di sostegno economico. Solo dal 2027, con il rispetto dei parametri di bilancio e la riduzione dello spread, sarà possibile destinare risorse agli investimenti pubblici.

| | 2024 | 2025 | 2026 | 2027 | 2028 | 2029 |
|--------------------------------|------|------|------|------|------|------|
| (a) Tasso di crescita annuo | -1,9 | 1,3 | 1,6 | 1,9 | 1,7 | 1,5 |
| (b) Tasso di crescita cumulato | -1,9 | -0,7 | 0,9 | 2,8 | 4,6 | 6,2 |

Figura 2: Figura 2: Fonte: DEF 2024

A settembre 2024, l'Italia ha rivisto al ribasso la correzione media del saldo primario (da 0,61% a 0,53% del PIL), migliorando la posizione di bilancio iniziale. L'obiettivo è raggiungere un indebitamento netto del 2,8% del PIL già nel 2026, per uscire dalla PDE entro il 2027. Questo piano, prudente e realistico, prevede un saldo primario quasi in pareggio nel 2024, che porterà a un avanzo primario strutturale del 3,2% nel 2031, vicino al 3,3% richiesto dall'UE.

La crescita media della spesa netta si manterrà all'1,5%, con una correzione del saldo strutturale dello 0,55% del PIL nel 2025-2026 e dello 0,52% negli anni successivi. Questo garantisce che la crescita cumulata della spesa rimanga inferiore al PIL potenziale nominale, permettendo un adeguato aggiustamento fiscale e il rispetto degli obiettivi europei.

| | 2023 | 2024 | 2025 | 2026 | 2027 | 2028 | 2029 |
|---|-------|-------|-------|-------|-------|-------|-------|
| PIL potenziale (var. % a/a) | 1,1 | 1,4 | 1,3 | 1,1 | 1,0 | 0,9 | 0,7 |
| Deflatore del PIL (var. % a/a) | 5,8 | 1,9 | 2,1 | 2,0 | 1,8 | 2,0 | 2,0 |
| Indebitamento netto | -7,2 | -3,8 | -3,3 | -2,8 | -2,6 | -2,3 | -1,8 |
| Saldo strutturale | -8,2 | -4,4 | -3,8 | -3,3 | -3,0 | -2,6 | -2,1 |
| Saldo primario strutturale | -4,5 | -0,5 | 0,0 | 0,6 | 1,1 | 1,6 | 2,2 |
| Debito/PIL(1) | 134,8 | 135,8 | 136,9 | 137,8 | 137,5 | 136,4 | 134,9 |
| Variazione del debito/PIL (p.p. del PIL) (2) | -3,6 | 1,0 | 1,2 | 0,9 | -0,4 | -1,1 | -1,5 |
| Variazione annua saldo strutturale (p.p. del PIL) | 1,5 | 3,78 | 0,60 | 0,50 | 0,36 | 0,41 | 0,49 |
| Variazione annua saldo primario strutturale (p.p. del PIL) | 0,98 | 4,03 | 0,55 | 0,55 | 0,52 | 0,52 | 0,52 |
| Output gap (% del prodotto potenziale) | 1,4 | 1,0 | 0,9 | 0,8 | 0,7 | 0,6 | 0,5 |
| (1) Livelli del debito al lordo delle quote di pertinenza dell'Italia dei prestiti a Stati membri dell'UEM, bilaterali o attraverso l'EFSF, e del contributo al capitale dell'ESM. Per il 2023, i valori del debito pubblico - di fonte Banca d'Italia - incorporano le modifiche effettuate in occasione della Revisione generale delle stime annuali dei Conti nazionali e la recente decisione Eurostat sulla contabilizzazione degli interessi sui prestiti EFSF alla Grecia (si rimanda al Bollettino economico della Banca d'Italia che sarà pubblicato l'11 ottobre e al Bollettino statistico Finanza pubblica, fabbisogno e debito del 15 ottobre p.v.). | | | | | | | |
| (2) Eventuali imprecisioni derivano dagli arrotondamenti. | | | | | | | |

Figura 3: Fonte: DEF 2024

1.2 Obiettivi individuati dalla programmazione regionale

Il documento di economia e finanza regionale (DEFR) è l'atto di indirizzo programmatico economico e finanziario dell'attività di governo della Regione per l'anno successivo, con proiezione triennale, e costituisce strumento di supporto al processo di previsione, nonché alla definizione del bilancio di previsione e della manovra finanziaria con le relative leggi collegate.

Il 2 ottobre 2024 con Deliberazione n. 73, il Consiglio Regionale della Toscana ha approvato il Documento di Economia e Finanza Regionale (DEFR) per il 2025. Il documento fornisce un aggiornamento del contesto strutturale, delinea il quadro programmatico e descrive il quadro finanziario regionale.

Produzione industriale toscana I dati del 2023 e del primo trimestre del 2024 evidenziano una crisi del settore industriale toscano con una riduzione della produzione manifatturiera del 3% nel 2023 e del 4,9% nella prima parte del corrente anno. Nei primi tre mesi del 2024 le esportazioni fuori dalla Toscana sono cresciute del 6,3% rispetto all'anno precedente ma è un dato in chiaro scuro, condizionato dai dati positivi del farmaceutico, dei macchinari, dei gioielli e dell'agroalimentare mentre si protrae la crisi del settore moda, in particolare cuoio, pelletteria e calzature, della chimica, della carta e dei mezzi di trasporto.

Mercato del lavoro toscano

Nel 2023 si è osservata una crescita diffusa del numero di occupati in quasi tutti i settori anche se nello stesso periodo la popolazione in età lavorativa è calata di 14.000 unità. La crescita del tasso di occupazione ha complessivamente superato il valore pre- pandemico e si è registrato un aumento sia tra più giovani sia tra i meno giovani. Il tasso di disoccupazione è andato a diminuire attestandosi sul valore più basso degli ultimi 15 anni. Nei primi dati del 2024 l'andamento sembra ancora positivo ma

rallentato rispetto agli anni precedenti. Tra il 2019 e il 2024 il mercato del lavoro toscano ha generato 199.000 nuovi posti, nel 2023 la maggioranza sono stati di tipo stabile mentre i primi mesi del 2024 segnano un aumento dei contratti a tempo determinato e interinali.

Il mercato del lavoro registra valori positivi in particolare nel settore delle costruzioni, forti degli interventi di efficientamento energetico, mentre un rallentamento si evidenzia nel manifatturiero, in particolare nella moda. Le politiche monetarie restrittive, le tensioni geopolitiche, la minor domanda interna generata da una perdita di potere di acquisto delle famiglie sono tra le maggiori cause della crisi di questo settore, confermata da un aumento delle ore autorizzate per la CIG e del numero di lavoratori con ammortizzatori sociali. Tale dinamica si osserva principalmente nei settori della concia, della pelletteria, delle calzature, e più di recente anche il tessile e l'abbigliamento.

Turismo toscano

Nel 2023 si è registrata una ripresa dei flussi turistici, con i pernottamenti aumentati di 4 milioni rispetto all'annualità precedente, grazie alla componente straniera mentre quella domestica è rimasta stagnante. Rispetto al totale dei visitatori nel 2019 quando la componente straniera rappresentava il 53%, nel 2023 è cresciuta fino al 55%. La crescita maggiore proviene dall'Oceania, l'Asia, l'America centrale e meridionale e l'Africa, più contenute ma sempre con un andamento crescente le presenze nordamericane ed europee. Come ormai si registra dal 2008 è in contrazione la componente domestica in particolare quella proveniente dalle regioni settentrionali mentre le

presenze da Centro e dal Sud presentano un andamento positivo anche se sotto i livelli del 2019. Il turismo toscano, infine, presenta un andamento costante.

Indagine sulle famiglie

Da un'indagine IRPET sulle famiglie toscane condotta a giugno 2024, si osserva un sostanziale miglioramento della situazione economica rispetto all'anno precedente. La percentuale di cittadini che considera la propria famiglia povera o molto povera scende 16% al 11% e la percentuale di coloro che hanno difficoltà ad arrivare a fine mese passa dal 20% al 18%. Le famiglie che riescono a gestire le spese con facilità passano dal 12% al 19%, riportandosi su valori pre-pandemici.

Rimangono però alcune criticità: il 15% dei nuclei dichiara di non potersi permettere di riscaldare adeguatamente l'abitazione e il consumo di carne o pesce almeno a giorni alterni, sempre la stessa percentuale ha difficoltà a pagare i prodotti per i bambini, il 13% il materiale scolastico, il 31% a coprire le spese mediche e farmaceutiche e il 18% quelle relative al trasporto. Il 20% non può permettersi di andare al cinema e al teatro, il 28% una vacanza.

Complessivamente il 22% degli intervistati ritiene che la propria situazione economica peggiorerà nei prossimi anni, solo il 14% si ritiene ottimista pensando ad un futuro migliore.

Alla politica chiedono tempi ragionevoli di accesso ai servizi sanitari (56%), un messaggio proveniente da tutte le fasce di età con una predominanza degli over65 e un contrasto più efficace alla moderazione salariale (26% degli intervistati), richiesta proveniente dai giovani. Per il 2024 si prospetta ancora una crescita stabile ma lenta con il PIL toscano che crescerebbe dello 0,8% in linea con il dato nazionale. Il dato evidenzia da un lato la capacità di tenuta del territorio e della Nazione dopo gli anni difficili del Covid ma, allo stesso tempo, grandi difficoltà di ripresa. Sono le tensioni geopolitiche internazionali, l'elevata inflazione e le difficoltà legate al finanziamento che hanno esaurito rapidamente l'effetto rimbalzo tipico di periodi successivi ad una crisi economica. Il trend a lungo termine indicherebbe una bassa crescita e nel breve periodo risulterà sostenuta prevalentemente dalla domanda estera netta.

L'accumulazione di capitale rimarrà modesta e gli investimenti pubblici riusciranno a coprire solo in parte la dinamica piuttosto blanda degli investimenti privati ancora limitati dall'incertezza. Due sono i fattori che la alimentano: i prezzi, in discesa ma comunque troppo elevati, e il commercio internazionale che sta recuperando terreno troppo lentamente. Secondo le ipotesi dovrebbe aumentare il consumo interno per il positivo apporto del turismo. Nel biennio 2025-2026 si ipotizza una crescita del PIL toscano pari al 1%, in particolare per il 2025 si stima +0,8% mentre nel 2026 +1,2%, dato da un recupero del potere di acquisto delle famiglie, seppure inferiore al 2022. L'occupazione dovrebbe continuare inoltre a salire, spingendo in alto il reddito da lavoro dipendente, con i redditi familiari che dovrebbero crescere del 2% in termini nominali. Questa se accompagnata da una dinamica dei prezzi in allineamento rispetto agli obiettivi della BCE, dovrebbe tradursi in una stabilizzazione del potere d'acquisto delle famiglie, interrompendo la contrazione del reddito reale. Tale effetto, però, non sarebbe sufficiente a recuperare la perdita di potere di acquisto sostenuta in questi anni.

Per questo, accanto alla transizione ecologica e a quella digitale, la Regione Toscana dovrebbe che trovasse posto anche la transizione salariale per uno sviluppo sostenibile in termini economici e sociali.

Priorità' Regione Toscana

Le priorità regionali per il 2025 sono state delineate secondo lo schema di programmazione 2021-2025, i cui principali elementi sono stati evidenziati nel NADEFER dell'anno 2022 e di cui si riporta un breve estratto che ne descrive gli obiettivi chiave.

Si tratta innanzitutto di innovare il sistema regionale in chiave digitale ed innestare un cambiamento strutturale sul sentiero dello sviluppo sostenibile, attraverso una diffusione di infrastrutture digitali qualificate ed efficienti, sostenendo l'innovazione tecnologica sia nel pubblico che nelle imprese. L'obiettivo è quello di rilanciare la competitività di tutto il sistema regionale, sviluppando progettualità in essere e intercettando nuovi progetti di investimento. Sul fronte della riconversione ambientale e della transizione energetica, si punta a realizzare infrastrutture e investimenti funzionali a processi di transizione secondo tre direttrici: incrementare la produzione di energia da fonti rinnovabili, migliorare l'efficienza energetica del patrimonio pubblico e privato ripensando le città, promuovere l'economia circolare. Ridurre la vulnerabilità del territorio, proteggendo i cittadini da eventi estremi e permettendo ai soggetti economici che operano in aree a rischio di sviluppare le attività in contesti "sicuri", resta un obiettivo strategico, nell'ottica di consolidare la resilienza delle comunità valorizzando beni e servizi ecosistemici in particolare in quelle aree rurali e montane. Anche la qualità delle città rappresenta una dimensione essenziale per il benessere dei cittadini toscani così come il territorio ed il paesaggio costituiscono un tratto caratteristico della nostra regione da mantenere e valorizzare, continuando a produrre eccellenza e benessere sia sotto il profilo ambientale che economico. In questa ottica assume un'attenzione particolare valorizzare il patrimonio culturale diffuso su tutto il territorio toscano in funzione di promuovere sia la crescita culturale dei cittadini sia la fruizione nell'ambito del sistema turistico quale risorsa per uno sviluppo fondato sull'attrattività del territorio (ruolo strategico del progetto "Uffizi diffusi"). Il tema della mobilità costituisce un'importante priorità nel perseguire obiettivi di sviluppo sostenibile. Si tratta quindi di investire in mezzi di trasporto pubblico moderni, efficienti e a basso impatto ambientale, utilizzando fonti di energia alternativa (elettrico, metano idrogeno), promuovendo una progressiva riconversione dei flussi di mobilità, in particolare nelle aree urbane e metropolitane, ma con attenzione anche alla "Toscana diffusa". Per garantire lo sviluppo, la competitività e la resilienza del territorio è inoltre fondamentale realizzare quegli interventi infrastrutturali strategici per la Toscana che migliorano l'efficienza e la sicurezza della mobilità. Riconversione ambientale, transizione energetica, gestione sicura dei territori sono gli elementi di base per un'efficace valutazione costi-benefici degli investimenti. Non mancano investimenti in istruzione formazione e ricerca orientati a realizzare una Toscana sempre più digitale, sostenibile e inclusiva per costruire un futuro sostenibile sotto il profilo sociale, economico e ambientale inoltre, per dare risposta e soluzione agli effetti economici provocati dalla crisi pandemica occorre agire sul mercato del lavoro per raggiungere un buon livello di occupazione, stabile e di qualità e ridurre i divari di genere e generazionali. A fronte della situazione di emergenza connessa alla pandemia, è potenziata l'integrazione sociale delle persone a rischio di povertà o di esclusione grazie a: una riorganizzazione dei servizi territoriali; nuove forme di tutela e presa in carico di disabilità e non-autosufficienza; nuova centralità delle politiche per la casa. Sul versante della salute e del benessere dei cittadini si tratta di capitalizzare l'esperienza maturata e le misure adottate nel corso delle fasi più difficili dell'emergenza; l'obiettivo è realizzare un sistema sanitario regionale più resiliente. Benessere e salute sono tutelate anche valorizzando e promuovendo sani stili di vita e la pratica delle attività sportive. Infine, a fronte del fatto che la crisi epidemiologica da Covid ha acuito non solo le disparità economiche e sociali ma anche quelle tra territori, occorre individuare politiche e azioni pubbliche efficaci per sostenere la coesione territoriale, per rilanciare uno sviluppo maggiormente equilibrato tra i territori, con grande attenzione alle aree fragili, interne e montane (tra cui i luoghi della "Toscana diffusa"), caratterizzate

da processi di spopolamento, minore vitalità economica e distanza dai principali centri di servizi di base come istruzione, salute, mobilità e servizi digitali. In tale ottica sono state elaborate le 7 linee di sviluppo regionale o aree d'interesse che seguono lo schema delle 6 missioni contenute nel PNRR alle quali la Regione Toscana ha scelto di aggiungere un ulteriore elemento: le relazioni interistituzionali, considerando i territori gli elementi cardine per la ripresa economica in ottica sostenibile. Partendo dalle 7 aree d'intervento sono stati declinati i 29 progetti regionali come da schema di seguito rappresentato:

| AREA | PROGETTI REGIONALI |
|---|---|
| Area 1 Digitalizzazione, innovazione e competitività del sistema toscano | 1. Digitalizzazione, semplificazione e innovazione del sistema toscano |
| | 2. Consolidamento della produttività e competitività delle imprese, transizione al digitale, promozione e internazionalizzazione del sistema produttivo, collaborazione |
| | 3. Ricerca, sviluppo, innovazione e trasferimento tecnologico nel sistema produttivo |
| | 4. Turismo e commercio |
| | 5. Politiche per l'attrazione degli investimenti e per il radicamento delle aziende multinazionali |
| Area 2 Transizione ecologica | 6. Assetto idrogeologico, tutela della costa e della risorsa idrica |
| | 7. Neutralità carbonica e transizione ecologica |
| | 8. Sviluppo sostenibile in ambito rurale e agricoltura di qualità |
| | 9. Governo del territorio e paesaggio |
| Area 3 Infrastrutture per una mobilità sostenibile | 10. Mobilità sostenibile |
| | 11. Infrastrutture e logistica |
| Area 4 Istruzione, ricerca e cultura | 12. Successo scolastico, formazione di qualità ed educazione alla cittadinanza |
| | 13. Città universitarie e sistema regionale della ricerca |
| | 14. Valorizzazione e promozione della cultura, fra tradizione e sviluppo innovativo |
| | 15. Promozione della cultura della legalità democratica |
| | 16. Lotta alla povertà e inclusione sociale |
| Area 5 Inclusione e coesione | 17. Integrazione sociosanitaria e tutela dei diritti civili e sociali |
| | 18. Politiche per l'accoglienza e l'integrazione dei cittadini stranieri |
| | 19. Diritto e qualità del lavoro |
| | 20. Giovani |
| | 21. Ati il progetto per le donne in Toscana |
| | 22. Rigenerazione e riqualificazione urbana |
| | 23. Qualità dell'abitare |
| | 24. Edilizia residenziale pubblica – disagio abitativo |
| | 25. Promozione dello sport |
| | 26. Politiche per la salute |
| Area 6 Salute | 27. Interventi nella Toscana diffusa, nelle aree interne e nei territori montani |
| | 28. Politiche per il mare, per l'Elba e l'Arcipelago toscano |
| | 29. Relazioni internazionali, cooperazione allo sviluppo e attività a favore dei Toscani nel mondo |
| Area 7 Relazioni interistituzionali e governance del sistema regionale | |

Figura 4: Fonte: DEF Regione Toscana

Ciascun progetto, appartenente ad un'area di intervento, trova un collegamento con i 15 obiettivi strategici di legislatura, che hanno come riferimento l'evoluzione della politica europea in senso espansivo, imperniata sul rilancio degli investimenti pubblici così come individuata nel Programma Nazionale di Ripresa e Resilienza (PNRR), il quale individua quali principali assi strategici la digitalizzazione ed innovazione, la transizione ecologica e l'inclusione sociale.

Per la realizzazione di quanto previsto nei 29 progetti regionali si prevede una spesa complessiva pari a circa 5.775,33 milioni di euro sul triennio 2025-2027.

Dalla ripartizione sintetica delle risorse complessive previste nel Bilancio 2025-2027 si osserva che la maggior parte dei fondi verrà destinato alla terza area di intervento "Infrastrutture per una mobilità sostenibile", come lo scorso anno. Lo stesso schema ci permette di individuare l'importanza attribuita dalla Regione Toscana all'area Salute (6), la seconda per numero di fondi pari al 16%, e all'istruzione, ricerca e cultura (area 4) a cui sono stati destinati il 12% dei fondi. A seguire, nell'ordine, l'inclusione e la coesione (10%), la transizione ecologica (7%), la digitalizzazione, semplificazione, innovazione e competitività del sistema toscano (6%). Chiude l'area per le relazioni interistituzionali e governante del sistema regionale al 3%.

Di seguito sono rappresentate le quote di risorse correnti e in conto capitale sia in termini complessivi sia per quanto riguarda le diverse aree. Si evidenzia come poco meno del 40% delle risorse destinate alle priorità programmatiche provenga dagli investimenti.

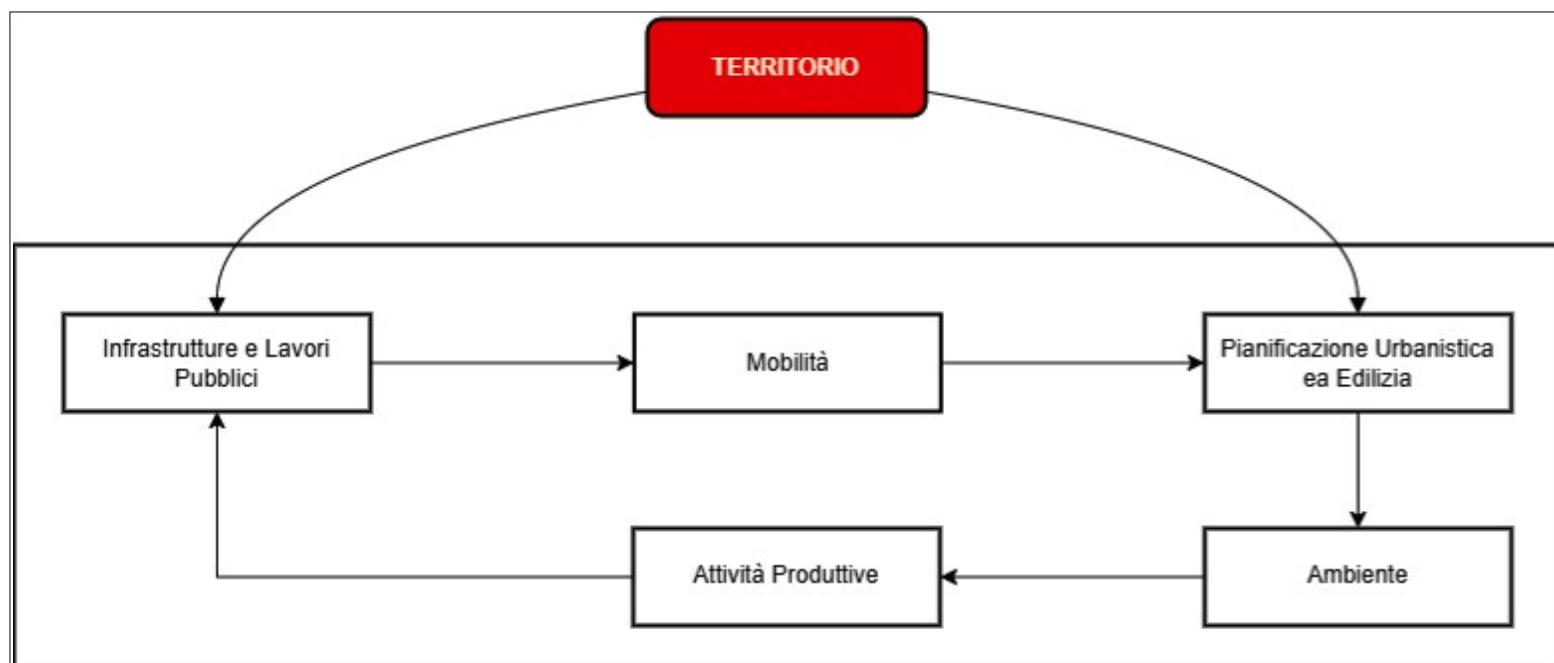
2. DALLE LINEE DI MANDATO AGLI OBIETTIVI STRATEGICI

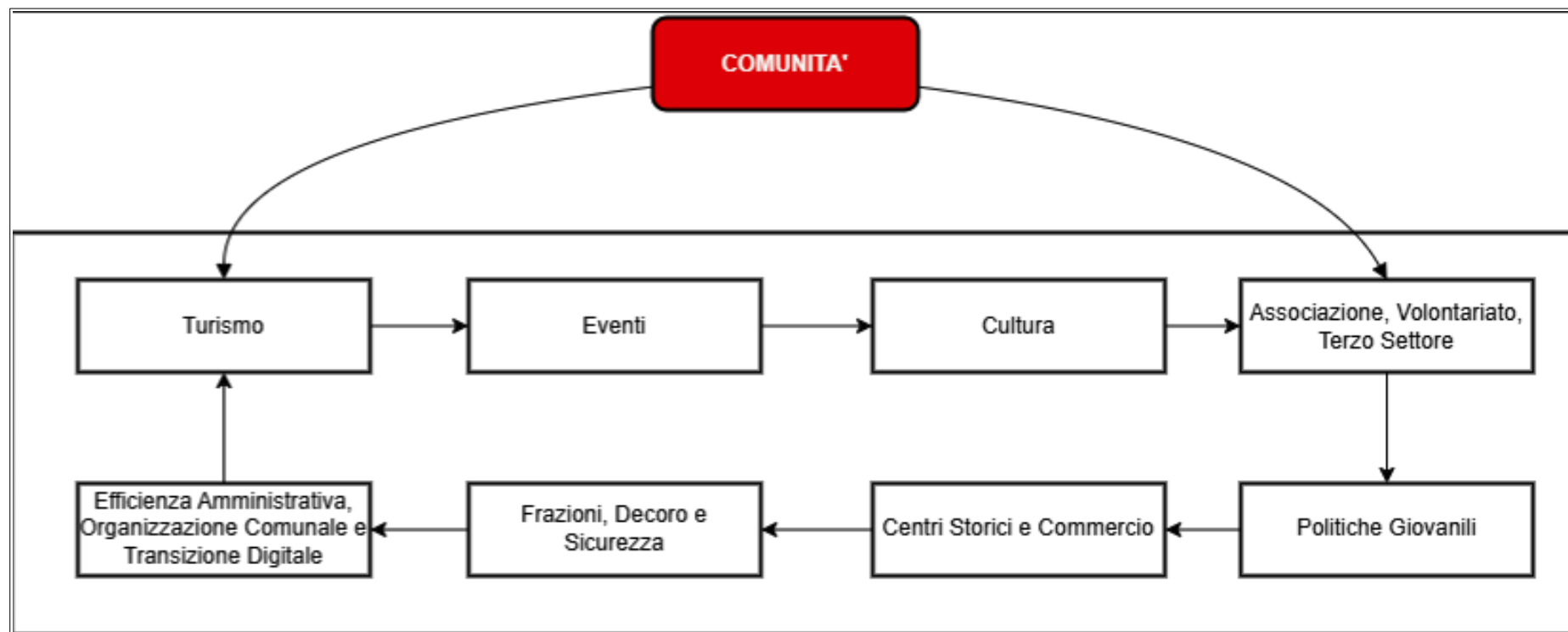
Gli Obiettivi Strategici

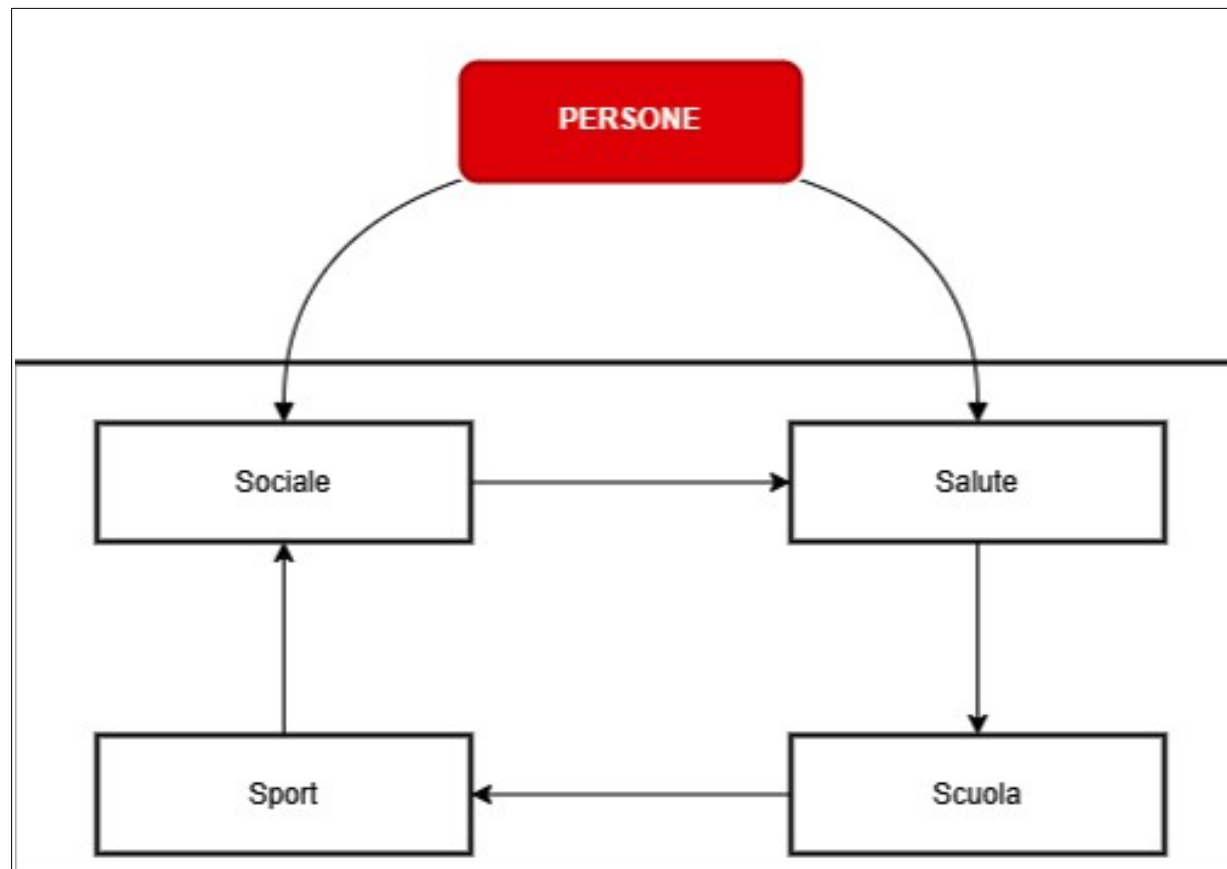
La Delibera di Consiglio n. 38 del 30/07/2024 avente oggetto “Linee Programmatiche relative alle azioni ed ai progetti da realizzare nel corso del mandato. Approvazione” approvava le linee di mandato amministrativo.

Di seguito vengono riportati gli obiettivi strategici che si intendono perseguire per i diversi ambiti tematici.

In particolare gli obiettivi strategici che di seguito si vanno a descrivere riguardano i seguenti ambiti







Infrastrutture e Lavori Pubblici

Un primo obiettivo che ci poniamo rispetto al tema delle infrastrutture e dei lavori pubblici riguarda il completamento del progetto delle ex scuole Lambruschini che già dal 2026 vedrà inaugurata al piano terra la nuova biblioteca di Figline, all'interno della quale troverà collocazione anche una parte dell'archivio comunale.

Un'altra azione strategica per noi importante è il completamento dei lavori di riqualificazione del complesso della scuola Media da Vinci, i cui interventi di adeguamento strutturale e di efficientamento energetico riguarderanno la palestra annessa alla scuola mediante demolizione e ricostruzione ad impatto sostenibile di un nuovo Palazzetto dello Sport.

Proseguiremo inoltre i lavori per la costruzione della nuova piscina comunale e realizzeremo un intervento di miglioramento del campo sportivo del Madonnino e degli spogliatoi di via Olimpia. Inoltre nell'arco del mandato amministrativo daremo attuazione e realizzazione il un progetto finanziato con risorse PNRR, grazie al quale verrà ristrutturata l'attuale scuola primaria della Massa in modo da realizzare un nuovo asilo nido che permetterà di aumentare di n. 30 posti la disponibilità dei servizi alla prima infanzia sul territorio comunale e di destinare un'altra parte della struttura a scuola dell'infanzia, così da avere la possibilità di realizzare un Polo 0-6 anni, che speriamo possa diventare una struttura educativa di qualità sia a livello strutturale che pedagogico. Il progetto darà modo anche di adeguare la struttura rispetto al rischio sismico e all'efficientamento energetico, oltre ad interventi di miglioramento della fruibilità degli spazi.

Durante l'intervento della scuola La Massa verranno realizzati lavori di ristrutturazione della scuola primaria Petrarca ad Incisa per adeguamenti impiantistici e revisione degli spazi didattici interni ed esterni, in modo tale da permettere il trasferimento della attuale scuola primaria Massa presso la scuola primaria Petrarca.

Ulteriori obiettivi strategici in ambito di infrastrutture e lavori pubblici riguardano la realizzazione di interventi di manutenzione straordinaria degli impianti cimiteriali, il completamento dell'area verde "Gaglianella" e il compimento della passerella sul fiume Cesto.

Mobilità

Rispetto al tema della mobilità vogliamo contribuire all'incremento delle piste ciclabili e alla creazione di un collegamento dei territori con la ciclopista dell'Arno.

A tal proposito la nostra Amministrazione cercherà di reperire finanziamenti regionali e/o nazionali, come ad esempio l'impegno verso il Bando di Sport e Salute S.p.A. ed ANCI denominato "Bici in Comune" il quale si pone come obiettivo il finanziamento di progetti che promuovano la mobilità ciclistica come strumento per uno stile di vita sano e attivo, oltre a favorire lo sviluppo del cicloturismo.

Al fine disincentivare la mobilità anche a livello educativo, promuoveremo il nuovo progetto Pedibus che, grazie ad un Protocollo di Intesa con Regione Toscana finalizzato a rilanciare e promuovere l'uso del servizio pedibus attraverso il coinvolgimento diretto di studenti e genitori nella progettazione e implementazione del servizio, favorirà un approccio collaborativo, in modo tale da diminuire il traffico veicolare e il congestionamento che tipicamente si crea durante gli orari di entrata e uscita nei pressi delle scuole, oltre a promuovere uno stile di vita sano e sostenibile, educando all'importanza della mobilità attiva. Daremo inoltre attuazione alla progettualità

preliminare della Città Metropolitana per l'ampliamento e la ridefinizione dell'area e della viabilità e del parcheggio di Piazza Caduti di Pian d'Albero e proseguiamo l'azione di sensibilizzazione verso Regione Toscana e RFI- Trenitalia al fine di ridurre i disagi dei pendolari nella tratta Arezzo-Firenze andata e ritorno.

Pianificazione Urbanistica ed Edilizia

Al fine di ottimizzare la pianificazione urbanistica ed edilizia valutiamo importante e necessario procedere con la revisione del Piano Operativo e del Regolamento Edilizio Comunale, in modo tale da favorire gli interventi di adeguamento funzionale degli edifici, favorendo gli interventi di ristrutturazione e di ampliamento, nonché gli interventi di efficientamento energetico, tramite impianti fotovoltaici a servizio degli edifici. Promuoveremo inoltre politiche di pianificazione a favore degli impianti produttivi già esistenti e per favorire le condizioni per la nascita di nuovi insediamenti, al fine di ampliare l'offerta derivante da iniziativa privata.

Ulteriore obiettivo del nostro mandato amministrativo è la revisione del Piano degli impianti pubblicitari che disciplina il corretto utilizzo e la distribuzione delle varie forme pubblicitarie su tutto il territorio comunale. Per noi è fondamentale inoltre incrementare il livello di infrastrutture e di servizi destinati alla collettività e per questo motivo favoriremo l'accoglimento di proposte di trasformazione urbanistica su iniziativa privata.

Ambiente

Da gennaio 2025 sarà data attuazione alla nuova organizzazione del sistema di raccolta dei rifiuti richiesta dalla normativa nazionale per il passaggio da TARI a TARIC.

E' nostra intenzione valorizzare le aree verde con interventi di adeguamento e di implementazione dei servizi sulle aree esistenti per favorire la creazione di ulteriori nuove aree (ad esempio pensiamo ad azioni di rafforzamento della sicurezza attraverso una maggiore illuminazione pubblica e attraverso sistemi di video sorveglianza).

Inoltre a seguito dell'acquisizione dell'area di Le Borra, un obiettivo importante è quello di rendere una parte dell'area in grado di produrre energia da fonte rinnovabile anche mediante istituti di partenariato pubblico-privati. Contestualmente durante il mandato amministrativo saranno sviluppate progettualità inerenti alla nascita di Comunità Energetiche sul territorio comunale di Figline e Incisa Valdarno.

Attività Produttive

Rispetto alle attività produttive, in modo trasversale ad altri obiettivi strategici, ci impegniamo alla creazione di condizioni favorevoli per l'insediamento di aziende e di attività produttive attraverso interventi di messa in sicurezza idraulica del territorio che costituisce uno dei principali ostacoli ai nuovi insediamenti produttivi.

Ricercheremo e favoriremo l'importante lavoro di promozione di progetti finanziabili al fine di conciliare domanda e offerta nel mercato del lavoro per favorire lo sviluppo economico.

Durante i prossimi cinque anni il Comune intende essere parte attiva ed esercitare le proprie prerogative al fine di concretizzare il progetto di re-industrializzazione della ex area Bekaert. Desideriamo inoltre instaurare un dialogo con la Cabina di Regia dedicata alle attività produttive con l'obiettivo di reperire le nuove esigenze del commercio (come orario di apertura più esteso, maggiore ricerca di attrattività, maggiore accoglienza verso i cittadini e verso i turisti).

Turismo

Porre l'attenzione su un obiettivo strategico dedicato al turismo rappresenta per noi uno dei più importanti punti nevralgici, in quanto rafforzare la rete turistica significa, in modo trasversale, rafforzare l'economia e l'attrattività del territorio.

Un primo obiettivo è quindi quello di rivedere e modernizzare la cartellonistica dedicata al turismo, anche attraverso l'applicazione di installazioni digitali.

E' interesse di questa Giunta lavorare alla valorizzazione delle rotatorie ripensando agli arredi verdi mediante accordi con privati e sponsorizzazioni.

Vogliamo inoltre mettere a piano percorsi culturali per promuovere i principali punti di interesse locali e per dare anche una possibile spinta al turismo, attraverso l'integrazione fra le strutture ricettive per creare rete ed esperienze integrate, al fine di sostenere politiche di integrazione fra politiche turistiche e politiche dedicate al commercio locale.

Durante il nostro mandato procederemo con l'organizzazione di eventi e di iniziative di promozione del turismo e dedicheremo un ufficio di promozione turistica diretto a valorizzare anche il folklore e le tradizioni locali, grazie anche ad un percorso di digitalizzazione degli strumenti dedicati al turismo.

Tenteremo infine di instaurare un dialogo con le Amministrazioni limitrofe con l'obiettivo di ampliare l'offerta turistica con percorsi turistici integrati nel territorio provinciale.

Eventi

L'attrattività di una comunità e di un territorio passa anche e soprattutto dalla programmazione degli eventi e per questo motivo si ritiene importante lavorare ad un Tavolo di Programmazione Integrata per gli eventi e per le manifestazioni attraverso azioni di co-programmazione con gli stakeholders interessati.

Il nostro obiettivo è quello di promuovere eventi di qualità con una prospettiva di innovazione pur mantenendo un'attenzione alle tradizioni oltre a valorizzare le iniziative in funzione di una promozione che incentivi la presenza turistica nel territorio comunale.

Cultura

L'obiettivo strategico riferito al tema culturale vede diverse azioni, a partire dall'apertura della nuova Biblioteca comunale Marsilio Ficino, oltre all'apertura di un nuovo spazio polivalente e all'archivio post unitario presso da destinare anche ad iniziative di tipo culturale presso le scuole ex Lambruschini.

Sarà data continuità alla programmazione della stagione di prosa e concertistica del Teatro Garibaldi nonché alla programmazione a disposizione delle scuole per ampliare l'offerta formativa.

Destineremo Palazzo Pretorio a funzioni espositive e ad iniziative culturali di vario tipo insieme a Casa Petrarca. Inoltre in modo trasversale e connesso la cultura sarà strumento di promozione del turismo attraverso la programmazione di eventi e di attività anche tramite la collaborazione con le Associazioni del territorio.

Associazioni, Volontariato, Terzo Settore

È nostra volontà sostenere il tessuto associativo del nostro territorio sia in forma indiretta sia attraverso il coinvolgimento diretto delle Associazioni, applicando un ascolto attivo delle esigenze ed utilizzando strumenti di co-progettazione e co-programmazione.

Il nostro obiettivo è creare una rete di associazioni, enti pubblici e soggetti privati finalizzata a condividere risorse e buone pratiche al fine di migliorare i servizi ai cittadini.

Inoltre, nostro intento è quello di instaurare un dialogo le scuole al fine di creare una collaborazione volta a far conoscere la realtà del volontariato come strumento di attività sociale, collettiva, solidale e aggregativa.

Politiche Giovanili

I giovani sono il futuro della nostra società e pertanto un obiettivo strategico per noi fondamentale riguarda l'individuazione di un'area o di locali da destinare ad un nuovo centro giovani.

Questa Giunta si impegna a continuare ad investire su percorsi di attivazione dei giovani da un punto di vista sia lavorativo che associativo-aggregativo attraverso progettualità integrate con cooperative e associazioni del territorio e la rete dei Comuni che afferisce alla rete educativa zonale.

Inoltre una prerogativa per favorire la socialità e l'aggregazione giovanile verrà da noi rivolta all'individuazione di spazi pubblici e all'aperto da rivalutare e riqualificare.

Centri storici e commercio

Prerogativa dell'obiettivo relativo allo sviluppo del centro storico e del commercio è quello di attuare azioni concrete ed in particolare è intenzione di questa Amministrazione procedere con l'acquisto di nuovi arredi da installare presso Piazza Marsilio Ficino.

Inoltre riteniamo fondamentale procedere anche con l'azione di armonizzazione degli spazi del centro storico, attraverso un ripensamento dell'ambiente ed in particolare, anche sotto un profilo estetico, all'occupazione dei Dehors prevedendo un aggiornamento del Piano del Commercio rispetto alla concessione di suolo pubblico e rendendo tali concessioni non più permanenti, ma solo temporanee.

Desideriamo che il nostro centro storico sia inoltre interessato da percorsi culturali grazie alla disponibilità di spazi come la Chiesa Collegiata di Santa Maria, Villa Casagrande e Palazzo Pretorio.

Altro tema che per questa Amministrazione è importante riguarda l'organizzazione dei rifiuti nel centro storico: obiettivo durante i prossimi cinque anni sarà, infatti, quello di ripensare ad un sistema di raccolta dei rifiuti più mirata per il commercio e differenziata rispetto a quella domestica attraverso un sistema misto di raccolta rifiuti. Saranno inoltre rafforzate le campagne di sensibilizzazione della cittadinanza.

Questa Amministrazione riprenderà il progetto denominato "Concentriamoci" al fine di continuare l'attività della Cabina di Regia che vede l'Amministrazione comunale insieme alle associazioni di categoria ed i CCN, in modo tale da individuare soluzioni concertate per la rivitalizzazione dei nostri centri storici e del commercio.

Vogliamo assicurare maggiore presidio del centro storico attraverso l'intervento della Polizia Municipale in modo tale da tutelare la tranquillità e la vivibilità dei luoghi a favore dei residenti e da bilanciare invece le diverse esigenze durante gli eventi e le manifestazioni.

Aumenteremo l'illuminazione dei corsi adiacenti e limitrofi alla Piazza Marsilio Ficino e daremo avvio al progetto di revisione del Piano della Sosta all'interno del centro storico. Intendiamo inoltre rafforzare il presidio del centro storico anche attraverso il reperimento di progetti e finanziamenti dedicati all'accessibilità e all'abbattimento delle barriere architettoniche.

Al fine di perseguire trasversalmente l'obiettivo del decoro pubblico, saranno effettuate campagne di sensibilizzazione all'educazione civica per il rispetto e la raccolta delle deiezioni dei cani nei corsi e nella piazza del centro storico.

Frazioni, Decoro e Sicurezza

Decoro e sicurezza sono due obiettivi trasversali che devono passare da diverse azioni mirate come la manutenzione delle strade, dei marciapiedi, delle frane e delle aree verdi. Fra gli interventi programmati rientrano quelli di messa in sicurezza di tutte le strade di competenza, compresi tutti gli interventi necessari al ripristino dei movimenti franosi in atto, programmando interventi di manutenzione periodica nell'ottica di prevenire fenomeni di dissesto idrogeologico che possano interessare infrastrutture di competenza. E' nostra intenzione mettere in atto azioni di implementazione del sistema delle telecamere, nonché, attraverso il ruolo della Consulta delle Frazioni, aumentare la partecipazione.

Durante questo mandato sarà inoltre potenziata la segnaletica orizzontale e saranno avviate campagne di sensibilizzazione sul rispetto delle regole di decoro urbano.

Saranno inoltre previste integrazioni delle politiche sui rifiuti, sulla sicurezza e sul controllo dei luoghi pubblici, sugli eventi, sui lavori e manutenzioni, oltre alla messa in atto di un presidio del territorio attraverso adeguati turni di vigilanza.

Efficienza Amministrativa e Organizzazione Comunale

Durante questo mandato amministrativo verrà attuato e portato a termine il passaggio al Cloud dei software dell'Ente attraverso il completo rinnovamento dei gestionali integrati che permettono anche la tracciatura dei flussi di processo lato cittadino.

Saranno in questo modo anche informatizzate nuove procedure grazie alla reingegnerizzazione dei principali processi amministrativi.

Transizione Digitale

La transizione digitale ha già avuto inizio negli anni passati e durante questo mandato sarà proseguita l'attività dei centri di facilitazione digitale come strumento di inclusione rispetto alle fasce più deboli per i servizi digitali.

Attueremo politiche di innovazione nel rapporto fra ente e territorio per facilitare l'accesso ai servizi comunali attraverso l'informatizzazione ed è nostra volontà intervenire presso i soggetti competenti per favorire l'ampliamento della copertura della banda ultra larga su tutto il territorio comunale.

Inoltre saranno favoriti eventi per la conoscenza nella evoluzione della tecnologia informatica attraverso la manifestazione Festival della Cultura Digitale.

Sociale

Per le politiche sociali e assistenziali, l'obiettivo è quello di continuare e rafforzare la rete informativa di supporto e di orientamento, per rendere un sistema di welfare rigenerativo ancora più ampio, accessibile e inclusivo. In quest'ambito Società della Salute (SdS) rappresenta una delle più importanti e sostanziali innovazioni politico-istituzionali di integrazione sociosanitaria, che pone la Regione Toscana in un punto avanzato della integrazione delle politiche per la salute ed il cui scopo principale è quello di costruire un "luogo unitario" per il governo istituzionale, professionale ed associato per la gestione dei servizi territoriali per la salute.

Come Ente Comunale vogliamo favorire le politiche di prossimità nell'organizzazione dei servizi sociali ed integrarle con l'azione delle associazioni del territorio attraverso apposita consulta.

Cercheremo inoltre di cogliere le progettualità regionali e nazionali finalizzate a diffondere partecipazione e inclusione.

È nostro obiettivo investire sul Centro di socializzazione Aquilone dedicato alle persone con gravi disabilità e che permette il trasferimento degli utenti in locali più adeguati allo svolgimento delle attività e più idonei e accoglienti nei confronti di chi vive questa situazione di difficoltà.

Salute

Società della Salute (SDS) è nata con l'obiettivo di unificare sul territorio i servizi dedicati all'assistenza sanitaria e di rafforzare le prestazioni erogate presso il distretto. Noi lavoreremo affinché il servizio possa diventare il fondamentale sostegno di prossimità per tutte quelle famiglie che si trovano improvvisamente ad affrontare nuove criticità. Il servizio può garantire loro un aiuto e tempo per organizzarsi adeguatamente per

la presa in carico della situazione. Come Amministrazione è nostro obiettivo quello di creare delle politiche integrative di prossimità con gli enti competenti come Regione Toscana, SdS e Azienda Sanitaria, al fine di integrare le politiche sanitarie con quelle sociali in modo tale da recepire con una visione unitaria le esigenze e le criticità delle persone più in difficoltà. In collaborazione con i soggetti preposti e con le associazioni locali, saranno organizzati momenti di approfondimento sul tema salute e prevenzione rivolti a tutta la comunità.

Scuola

Durante questo mandato proseguirà l'azione di riqualificazione degli edifici scolastici del Comune che, dopo la scuola secondaria di Figline, vedrà interessata in primo luogo la scuola primaria di Incisa. A seguito di un'assegnazione di fondi PNRR, che copriranno parzialmente i costi, verrà realizzato ed aperto nel 2026 un nuovo nido comunale con 30 ulteriori posti, che permetteranno così di ridurre il numero degli utenti in lista di attesa: il progetto è quello di realizzare presso l'attuale scuola Primaria La Massa un nuovo servizio dedicato alla prima infanzia che presenterà anche alcuni spazi adeguati per la scuola dell'infanzia nell'ottica di sperimentare nel tempo un servizio 0-6, innovativo per il nostro Comune e utile in una prospettiva di innovazione educativa. Questo progetto sarà anche occasione per accorpare la scuola primaria La Massa con la scuola primaria Petrarca di Incisa che sarà appunto riqualificata già dai prossimi mesi.

La nostra Amministrazione procederà inoltre al rinnovo delle attrezzature delle cucine poste a servizio dei plessi scolastici per migliorare il servizio di ristorazione scolastica e la qualità dei pasti, rendendo più sicuro il lavoro di tutti gli operatori e addetti all'interno delle cucine e dei refettori.

Per la prossima gara di concessione del servizio di ristorazione scolastica, prevista a partire dall'A.S. 2025/2026, introdurremo anche nuove figure professionali per il controllo di qualità di tutta la filiera della mensa.

Daremo seguito al protocollo d'intesa regionale grazie al quale il nostro Comune promuoverà il servizio pedibus al fine di favorire la mobilità e ripensare il servizio insieme ai destinatari finali stessi attraverso azioni di coinvolgimento diretto di studenti e famiglie.

Durante questo mandato amministrativo procederemo anche con il rinnovo parziale del parco mezzi dedicato al trasporto scolastico. Inoltre proseguiremo il consolidato percorso di collaborazione con la Conferenza Educativa Zonale per la programmazione comune e l'utilizzo integrato delle risorse messe a disposizione dalla Regione per l'ampliamento e il miglioramento dell'offerta formativa. La scuola infatti rimane un punto di riferimento fondamentale per lavorare con un approccio integrato sulla crescita dei cittadini di oggi e di domani, del loro senso critico e del loro senso civico perché ci sia una convivenza il più possibile serena e consapevole e sempre maggiori opportunità a disposizione di tutti.

Sport

Al fine di dare seguito alle prossime gare e concessioni sportive, è per noi una priorità attuare azioni di messa in sicurezza e messa a norma degli attuali impianti sportivi.

E' nostra intenzione procedere con un incremento dell'offerta sportiva attraverso la costruzione di un nuovo impianto sportivo (ad esempio un impianto adibito al gioco del Padel) e vogliamo inoltre procedere con l'organizzazione di iniziative per incentivare la pratica dello sport all'interno della nostra comunità.

Un altro obiettivo strategico per noi è quello di programmazione interventi condivisi insieme alle Associazioni del territorio anche per favorire l'inclusione sociale e ridurre i fenomeni di marginalità.

A tal proposito continueremo il percorso di sostegno delle associazioni sportive in continuità con quanto già messo in atto nei precedenti anni e pianificheremo delle azioni a sostegno delle famiglie in difficoltà affinché la pratica sportiva ed aggregativa sia accessibile a tutti. Inoltre monitoreremo le opportunità derivanti da bandi regionali o nazionali per reperire risorse finanziarie propedeutiche alla promozione sportiva e aggregativa in coerenza con i nostri obiettivi.

3. LE MISSIONI DEL PIANO NAZIONALE DI RIPRESA E RESILIENZA

3.1 >> Digitalizzazione, innovazione, competitività, cultura e turismo

Sono previste tre componenti:

1. Digitalizzazione, innovazione e sicurezza nella Pubblica Amministrazione;
2. Digitalizzazione, innovazione e capacità di comunicazione del sistema di produzione;
3. Turismo e cultura.

Obiettivi strategici:

- ◆ *La Città digitale*
- ◆ *Il tessuto economico più competitivo e resiliente*
- ◆ *Il turismo e la cultura, le politiche di sviluppo del territorio*
- ◆ *Una Pubblica Amministrazione al servizio dei cittadini e delle imprese*

L'obiettivo generale è l'innovazione del Paese in chiave digitale. Promuovere la trasformazione digitale del Paese, sostenere l'innovazione del sistema produttivo, e investire in due settori chiave per l'Italia, turismo e cultura.

- **La modernizzazione della pubblica amministrazione**
 - **L'accesso e reclutamento.**

L'età media della PA italiana è di 54 anni, quindi buona parte delle persone che lavorano nelle nostre amministrazioni ha cominciato con la macchina da scrivere e finirà con l'intelligenza artificiale.

È necessario supportare i dipendenti pubblici sulle competenze digitali, attraverso metodo e formazione.

Inoltre, questa generazione, se non verrà gestito il turnover, uscirà progressivamente dalla PA portando via un patrimonio informativo ed esperienziale enorme, che non verrà rimpiazzato.

Sulla base di queste premesse, sarà necessario, laddove possibile, procedere a un upskilling e reskilling delle competenze dei dipendenti.

I programmi di upskilling hanno l'obiettivo di far sviluppare al lavoratore dipendente nuove competenze nello stesso campo di lavoro. Si tratta di una sorta di upgrade di ciò che è già in grado di fare, per svolgere il lavoro in maniera più efficiente ed efficace.

Il reskilling prevede invece lo sviluppo di abilità che possano permettere al dipendente di ricoprire un ruolo diverso. Si tratta di un percorso di riqualificazione della persona e delle competenze.

La formazione, dunque, ha un ruolo cruciale in questo processo di cambiamento.

Allo stesso tempo le nuove normative puntano alla valorizzazione del personale delle P.A. cambiando le regole delle progressioni interne sia nell'ambito della stessa area, sia fra aree diverse.

Compito di ogni Ente sarà quello di tradurre in pratica i principi fissati dal legislatore.

Parallelamente alla formazione e valorizzazione del personale già dipendente, sarà necessario procedere all'assunzione di nuove

figure professionali direttamente dall'esterno e saranno necessarie nuove figure professionali per affrontare le sfide che si presenteranno in una realtà in rapido cambiamento.

Alla PA servono persone:

- con competenze tecnologiche, di project management e amministrative, ma viste nell'ottica del servizio all'esecuzione di progetti e al problem solving.

Per le persone da assumere è importante valutare:

- conoscenze: quale condizione necessaria ma non sufficiente. Le conoscenze indicano il risultato dell'assimilazione di informazioni (fatti, principi, teorie e pratiche, relative ad un ambito disciplinare) attraverso l'apprendimento.
- competenze: indicano la capacità di usare in un determinato contesto conoscenze, abilità e capacità personali, sociali e/o metodologiche, in situazioni di lavoro o di studio e nello sviluppo professionale e/o personale; il complesso delle competenze dà la padronanza in termini di autonomia e responsabilità.
- attitudini: disposizione innata per certe attività, anche in quanto oggetto di valutazione ai fini dell'orientamento professionale.
- motivazioni: la motivazione è la leva che ci guida nell'agire personale e professionale. Una forte vocazione al bene comune e al miglioramento del Paese per le future generazioni è fondamentale da trovare in chi vorrà lavorare nella PA dei prossimi anni.

Diviene essenziale, pertanto, riformare le procedure e le regole del reclutamento per rendere più efficaci e mirate le procedure di selezione in modo da valorizzare non solo le conoscenze, ma anche le competenze ed attitudini del capitale umano. Allo stesso tempo la Pubblica Amministrazione deve tornare ad essere attrattiva per i migliori giovani talenti perché è in grado di offrire non solo un posto fisso, ma la possibilità concreta di fare parte di un progetto ambizioso di cambiamento del Paese.

◦ **La digitalizzazione**

La digitalizzazione e l'innovazione tecnologica sono il filo rosso con cui sono state cucite le linee di intervento presentate dal Governo italiano nell'ambito del PNRR. La base di partenza della transizione digitale dovrà essere una infrastruttura di rete capace di collegare i vari livelli della Pubblica Amministrazione e dare reali possibilità di sviluppo a cittadini e imprese: estendere la rete in fibra e il segnale di telefonia mobile sono condizioni essenziali per il rilancio del Paese, sono le fondamenta per progettare qualsiasi nuovo intervento o qualsiasi nuovo servizio che possa orientarsi con dignità al futuro.

Per quanto riguarda le infrastrutture di rete, dunque, il Comune di Figline e Incisa Valdarno proseguirà la realizzazione di tratti in fibra collegando i punti più strategici del territorio, come gli edifici pubblici, le scuole, i luoghi di socialità; ma sarà ancor più strategico collegare le frazioni e i luoghi più decentrati anche nell'ottica di un rilancio del territorio che passa dal turismo e dalla promozione delle tipicità del territorio.

Rilanciare la PA significa anche porla all'interno di una rete e di una serie di sistemi condivisi che nel PNRR trovano declinazione nell'interoperabilità dei dati e delle procedure, oltre che nella migrazione verso un Cloud nazionale. Questo concorrerà a ridurre quel gap digitale tra PA e cittadini/imprese, spesso generato da sistemi non interconnessi tra loro che appesantiscono le procedure e creano ritardi ingiustificati. Per centrare questi obiettivi il Comune di Figline e Incisa Valdarno investirà in personale adeguatamente formato e capace di cogliere (e anticipare) l'importanza della continua innovazione che serve alla PA per poter essere in grado di rispondere alle esigenze di cittadini/imprese.

Per ciò che concerne i servizi in ambiente digitale rivolti a cittadini/imprese, il Comune di Figline e Incisa Valdarno proseguirà quell'azione di progettazione di servizi online che ha avuto grande impulso nel corso della pandemia. La fruizione dei servizi senza spostarsi da casa è ormai un percorso già tracciato, che sta trovando applicazione anche nel sistema Pago PA e nell'app IO.

Saranno proseguite le azioni di digitalizzazione in modo da rendere sempre più accessibile la pubblica amministrazione attraverso progettualità specifiche, quali l'implementazione del SIT (Sistema informativo Territoriale), e l'avvio della digitalizzazione degli archivi delle pratiche edilizie, in modo da ridurre (in taluni casi azzerare) i tempi di attesa dei cittadini e dei liberi professionisti, e di favorire l'apertura dei cantieri privati.

Sarà comunque fondamentale – sempre dopo aver potenziato le infrastrutture di rete – lavorare alla progettazione di servizi smart di cui poter usufruire non solo da smartphone, ma anche attraverso hub (con o senza assistenza virtuale) dislocati su più punti del territorio. In questo senso potrebbero essere create delle aree ad alta funzionalità digitale che uniscano più punti di interesse: sia nel centro urbano di Figline che in quello di Incisa potrebbero essere individuate aree verdi, culturali e scolastiche da collegare attraverso diversi servizi digitali che siano al tempo stesso un punto a cui accedere a servizi della pubblica amministrazione e un'opportunità di accrescere le proprie conoscenze e competenze dal punto di vista scolastico, culturale, sociale.

Il gap digitale tra PA e cittadini/imprese dovrà essere colmato anche con una seria e costante azione di alfabetizzazione tesa a promuovere una vera e propria cultura digitale, su cui il Comune di Figline e Incisa Valdarno sta investendo ormai da anni attraverso incontri, seminari, festival dedicati al confronto su temi che riguardano ormai la quotidianità di tutti. Sarà quindi necessario attivare momenti di formazione sia per il personale interno all'ente, sia per quei cittadini che, per ragioni diverse, sono più distanti dai sistemi digitali.

- **La Cultura e il turismo**

Riguardo ai settori cultura e turismo, nel PNRR le politiche sono concepite intrecciando i temi della digitalizzazione, del green e della rigenerazione urbana attraverso la valorizzazione di spazi esistenti che possano essere destinati a nuovi utilizzi e nuovi pubblici. In questo senso è già in corso da parte del Comune di Figline e Incisa Valdarno un'analisi sulla vocazione del nostro territorio, anche in sinergia con le istituzioni e le agenzie regionali che si occupano di turismo e promozione del territorio.

In questa nuova declinazione di promozione del territorio, turismo e cultura diventano un binomio inscindibile che permette di dare un orizzonte ampio alle offerte su cui lavorare. Sarà quindi importante spostare il paradigma di accoglienza estendendolo ad un pubblico che sia il più vasto possibile: sicuramente il pubblico di riferimento dovrà essere quello che tradizionalmente visita i nostri territori, ma dovrà esserci un'apertura maggiore anche verso quel turista "lento" che ha ri-scoperto la dimensione locale, a seguito della pandemia e che proviene da altri territori del nostro Paese.

Pertanto la proposta del Comune di Figline e Incisa Valdarno sarà tesa, in ogni modo e con ogni azione, a richiamare un pubblico non esclusivamente residente, che sia attratto dal nostro territorio grazie a 5 declinazioni culturali:

- 1) Cultura delle arti: tradizionalmente il Comune di Figline e Incisa Valdarno investe ogni anno considerevoli risorse per la promozione del teatro, della lettura, delle arti figurative. Un asset su cui sono previsti investimenti è quello relativo all'arte contemporanea, che sarà legata alla riqualificazione di una precisa area del centro urbano di Figline e che troverà un suo preciso sviluppo in un progetto pluriennale che la farà divenire una galleria a cielo aperto visitabile gratuitamente in qualsiasi periodo

dell'anno.

- 2) Cultura digitale: ormai da diversi anni il Comune di Figline e Incisa Valdarno sta puntando sulla promozione della cultura digitale attraverso seminari, workshop, corsi di alfabetizzazione digitale in modo da ridurre il gap verso le nuove tecnologie. Questo percorso troverà presto un nuovo impulso con il primo Festival della Cultura digitale che richiamerà a Figline prestigiosi studiosi, start-up, influencer che si confronteranno sulle nuove sfide del digitale con l'obiettivo di raggiungere un pubblico diverso per età e per provenienza geografica.
- 3) Cultura dello sport e del benessere: sfruttando la vicinanza con Firenze (17 minuti di treno sulla linea direttissima) sarà prezioso individuare sul nostro territorio percorsi e sentieri per gli appassionati della bicicletta e delle escursioni, collegando quelle aziende in grado di proporre un'offerta attrattiva per gli amanti del green e della vita all'aria aperta.
- 4) Cultura della tradizione locale: sarà strategico creare momenti di coinvolgimento dei visitatori stranieri proponendo loro, nell'arco dell'estate, esperienze con cadenza settimanale che possano valorizzare l'associazionismo stesso, il tessuto economico locale, il patrimonio storico-culturale;
- 5) Cultura della memoria: nel corso degli ultimi anni il Comune di Figline e Incisa Valdarno ha intrapreso un percorso della memoria locale capace di coinvolgere l'associazionismo locale e le scuole, anche attraverso esperienze inedite (camminate ed escursioni) e alcune pubblicazioni editoriali che hanno restituito ad alcune vicende locali (vedi Pian d'Albero) uno sguardo diverso e più aggiornato. Creare dei percorsi della memoria ancora più strutturati sarà un asset di sviluppo strategico, seppur riservato ad una particolare nicchia di turisti.

In ogni modo, lockdown, emergenza sanitaria, limitazioni sono tutti termini che in questi mesi si sono legati a doppio filo al mondo della cultura e, più in generale, degli eventi impedendone l'ideazione, la realizzazione e ovviamente la fruizione. Sono milioni, solo nel nostro Paese, le persone che negli ultimi 20 mesi hanno rinunciato a spettacoli teatrali, concerti, mostre. Il PNRR, dal punto di vista culturale, punta molto anche sulla digitalizzazione della cultura attraverso un cloud nazionale che raccolga la sterminata collezione di contenuti culturali che ogni anno viene prodotta in Italia. A Figline e Incisa questo percorso è già iniziato nel dicembre 2020 con l'esperienza multimediale di "OZZ", ossia uno spettacolo digitale-interattivo ispirato al Mago di Oz che il Comune ha prodotto insieme alla Compagnia

Kanterstrasse e a Blanket Studio. Visto il successo di questa esperienza (centinaia di visualizzazioni online e quasi mille spettatori tra gli studenti delle scuole locali) è intenzione del Comune continuare a produrre analoghi contenuti digitali.

Tuttavia, la cultura è anche (e soprattutto) fruizione di spettacoli dal vivo. Attendiamo con fiducia, quindi, che il pubblico di teatri, concerti, musei torni presto in presenza, affollando (in sicurezza) i foyer, gli stadi e le gallerie del nostro Paese. Pertanto proponiamo la realizzazione in ogni frazione e borgo della nostra città, di spazi dedicati all'intrattenimento, vere e proprie arene dotate di palco e strumentazione adeguata per un ritorno alla socialità in presenza, in cui ospitare laboratori itineranti per la promozione della lettura o del teatro.

Per rendere coerenti i luoghi della cultura al carattere innovativo offerto dal PNRR, sarà fondamentale adeguare teatri, biblioteche, sale espositive ad un paradigma di efficientamento energetico che possa rendere questi spazi a basso impatto ambientale. Inoltre, i luoghi della cultura sono spesso ricavati in immobili storici, con poca attenzione all'accessibilità del pubblico: le risorse del PNRR potrebbero essere un'ottima occasione per realizzare un piano di abbattimento di barriere architettoniche in grado di rendere la cultura alla portata di tutti.

Riguardo al personale interno, sarà importante incentivare l'attitudine alla comunicazione (soprattutto utilizzando i nuovi device e le nuove piattaforme) e all'accoglienza, prevedendo corsi di formazione e corsi di lingua straniera.

◦ **La riqualificazione commerciale centri storici**

Il centro storico della nostra città costituisce un valore imprescindibile da cui partire per rafforzare l'economia del nostro territorio e contrastare la tendenza alla desertificazione commerciale. E' infatti proprio negli spazi urbani che sono più forti e visibili gli effetti del rapido cambiamento che la digitalizzazione imprime ai modi di vivere, produrre, acquistare e comunicare. In questo quadro diventa strategico il ruolo economico e soprattutto sociale dei negozi di vicinato, pubblici esercizi, attività turistiche e servizi che rappresentano

anche un presidio fondamentale per alleviare la tensione sociale e il diffuso senso di insicurezza e per ricucire il legame tra persone, luoghi e imprese, favorendo percorsi di legalità.

Per contrastare il crescente fenomeno dei negozi sfitti, ancor più evidente nei centri storici, è necessario attuare politiche di rigenerazione urbana innovative e favorire l'integrazione tra i vari livelli di governo e tra imprese, società, associazioni e anche singoli individui.

Una programmazione innovativa in grado di rafforzare i settori del commercio, del turismo e dei servizi può consentire di trasformare le città in luoghi di ideazione di nuovi prodotti e servizi e non solo di consumo.

Rilanciato dai cambiamenti dovuti all'emergenza COVID-19, il tema del ruolo, delle trasformazioni e delle possibili strategie di rigenerazione dei centri storici è tornato alla ribalta del dibattito pubblico. Da anni è infatti in atto un profondo mutamento che ha interessato soprattutto le città medie e piccole, che hanno visto spostarsi fuori dal nucleo storico molte delle principali funzioni costitutive del fenomeno urbano, delineando uno scenario di progressivo abbandono che spesso è sinonimo di minore qualità della vita, minore ricchezza collettiva e maggior senso di precarietà/insicurezza. Ad essere cambiate sono le dinamiche del commercio, dell'erogazione dei servizi, della produzione e della fruizione del tempo libero. Le ricette tradizionali basate su un approccio funzionalista, fortemente ancorato all'idea di unità tra spazio urbano e funzione prestabilita, si rivelano inefficaci a raccogliere le sfide che attraversano le città; al tempo stesso si rende necessaria una revisione in senso maggiormente inclusivo della governance attraverso la quale costruire nuove politiche pubbliche secondo un approccio ispirato alla rigenerazione urbana integrata di questi spazi che hanno ancora un potenziale, grazie innanzitutto al ruolo che molto spesso essi ricoprono nell'immaginario e nell'identità collettiva.

Se la qualità dei contesti locali e degli agglomerati urbani è determinante nel generare o meno opportunità di lavoro, innovazione e sviluppo, altrettanto determinanti sono le attività economiche per la qualità del vivere urbano.

Ecco perché è importante la sensibilità dimostrata nel riconoscere una problematica e volerla affrontare anche attraverso modalità nuove, diverse, cercando di individuare politiche innovative con percorsi in grado di promuovere valori comuni, in ambito sociale, culturale ed economico, e di favorire l'integrazione tra i vari livelli di governo e tra imprese, società, associazioni e anche singoli individui nell'ordine di rafforzare le economie urbane e contrastare la desertificazione commerciale.

Possono essere talmente tanti gli ambiti su cui fare leva dalla cura dell'ambiente alla promozione del turismo, dalla rivitalizzazione degli spazi urbani alla crescita economica, tanti gli elementi da richiamare per fronteggiare in maniera più forte i segni della crisi e i rischi di spopolamento e perdita di centralità nelle strategie di crescita territoriali, ma occorre partire sempre dalla conoscenza, da una analisi di contesto che dia all'amministrazione uno strumento per orientare le proprie scelte.

Per questo motivo In questo senso l'obiettivo che ci poniamo sarà quello di attivare un modello di governance che esalti la cooperazione tra i protagonisti coinvolti (istituzioni pubbliche, esercizi commerciali, attività produttive, soggetti privati con interessi e finalità conciliabili con l'interesse pubblico) che contribuisca al recupero dell'identità socio-culturale dei cittadini, che dal punto di vista economico, potrà consentire alle attività commerciali di riorientare i flussi commerciali verso il Centro e di instaurare un rapporto più stretto di fidelizzazione con la clientela locale, il progetto avrà anche un valore sociale, poiché rivitalizzare il Centro Urbano significa anche riattivare le relazioni tra le persone e accrescere la percezione della sicurezza da parte dei cittadini e dotarsi di servizi alla persona e favorire la nascita di nuova imprenditoria.

3.2 >> Rivoluzione verde e transizione ecologica

Sono previste 4 componenti:

1. Economia circolare e agricoltura sostenibile
2. Energia rinnovabile, idrogeno, rete e mobilità sostenibile
3. Efficienza energetica e riqualificazione degli edifici
4. Tutela del territorio e della risorsa idrica

Obiettivi strategici:

- *Sostenere la transizione verde ed ecologica e lo sviluppo ambientale sostenibile*
- *Migliorare la gestione dei rifiuti e dell'economia circolare*
- *Rafforzare l'efficientamento energetico degli edifici e mitigare i rischi idrogeologici*
- *Resilienza ai cambiamenti climatici, proteggere la natura e le biodiversità*
- *Garantire la sicurezza e l'efficienza del sistema idrico*

Si tratta dei grandi temi dell'agricoltura sostenibile, dell'economia circolare, della transizione energetica, della mobilità sostenibile, dell'efficienza energetica degli edifici, delle risorse idriche e dell'inquinamento.

○ **Progetti di efficientamento energetico edifici pubblici ed adeguamento statico degli edifici scolastici**

Uno degli elementi trainanti per sostenere la transizione verde e lo sviluppo ambientale sostenibile è l'efficientamento energetico degli edifici pubblici. Efficientare significa rinnovare gli edifici, migliorare il livello di comfort degli utenti, ridurre i consumi di energia (la vera energia verde è quella non consumata), ridurre le emissioni di CO₂, liberare risorse economiche derivanti dalla riduzione delle bollette. Interverremo in particolare con un progetto di efficientamento dell'illuminazione e di gestione calore negli edifici pubblici comunali per contenere la spesa corrente per le utenze e le spese energetiche, anche mediante ricorso ad un project financing.

In questo tipo di progettualità il soggetto che gestirà il servizio, si farà anche carico degli interventi di manutenzione ordinaria e straordinaria della rete impiantistica, garantendo così le condizioni ottimali di esercizio.

Grazie a specifici finanziamenti dedicati, interverremo con uno specifico intervento di efficientamento energetico di un edificio scolastico; alla Scuola Primaria Del Puglia saranno sostituiti tutti i serramenti, garantendo oltre che l'efficientamento energetico, anche migliore fruibilità ed utilizzo dei locali in quanto saranno sostituiti ed integrati anche tutti i sistemi di oscuramento (avvolgibili).

La sicurezza degli edifici pubblici, con particolare riferimento agli edifici scolastici è ormai da anni al centro delle azioni di questa amministrazione.

Il patrimonio edilizio scolastico è stato oggetto di specifico censimento, atto a ripercorrerne la “storia” strutturale di ogni edificio. Conseguentemente sono stati analizzati tutti gli edifici, con focus particolari sugli edifici che, per vetustà o tipologia costruttiva, potenzialmente sono più vulnerabili in termini di sicurezza statica e sismica. Alcuni edifici scolastici, sia a Figline che ad Incisa, sono stati oggetto di interventi di adeguamento statico o miglioramento sismico. L'azione di messa in sicurezza e di prevenzione è poi proseguita con l'istallazione su alcuni edifici, di controsoffitti antisfondellamento e del sistema di alert in caso di terremoto “Poseidon”. Gli interventi di adeguamento strutturale degli edifici scolastici proseguono con il progetto di miglioramento sismico e adeguamento statico delle scuole medie da Vinci sede di via Garibaldi .

- **Progetti di mitigazione rischio idraulico e messa in sicurezza del territorio**

Il fondovalle del nostro territorio è gravato dal rischio idraulico, derivante dal reticolo principale (fiume Arno) e secondario (torrenti e borri). Spesso il rischio è classificato come “severo”, per cui oltre alla pericolosità che induce sui beni immobili esistenti e sulle persone, limita fortemente anche l'esercizio di attività economiche: basti pensare alle difficoltà che ciò implica per la costruzione di un edificio produttivo. Quindi mitigare il rischio idraulico e idrogeologico implica accrescere la sicurezza delle persone, dei beni mobili e dei beni immobili, nonché motore di accelerazione di ripresa del mercato edilizio e della produzione.

Le opere di difesa idraulica non sono solo quelle relative al sistema delle casse di espansione sull'Arno; la cassa Pizziconi è ultimata, mentre da parte della Regione sono in fase di progettazione esecutiva le casse “Prulli” e “Restone”)

Sul reticolo minore è previsto, infatti, un programma di interventi di riduzione del rischio idraulico sul Torrente Ponterosso, che si aggiunge a quelli già eseguiti negli anni scorsi sulla parte a valle del Torrente, nonché l'adeguamento del sistema fognario di scarico dell'abitato dello Stecco.

○ **Pubblica illuminazione**

Prosegue il processo di efficientamento energetico ed adeguamento impiantistico dell'illuminazione pubblica. Mediante il ricorso al partenariato pubblico privato è stato selezionato il soggetto gestore del servizio di illuminazione pubblica per i prossimi 12 anni.

L'adeguamento normativo e la riqualificazione tecnologica di tutti gli impianti, che riguarderanno: l'adeguamento degli impianti alla normativa in materia di illuminotecnica e l'adeguamento degli impianti alle condizioni di sicurezza, statica ed elettrica. Ciò si esplicherà mediante la sostituzione di apparecchi illuminanti che non rispondano alle prescrizioni normative in materia di inquinamento luminoso, la sostituzione di apparecchi illuminanti o installazione di nuovi punti luce che consentano di rispettare le prescrizioni relative alle norme sui livelli di illuminamenti/luminanza da raggiungere sul manto stradale, la sostituzione dei pali per cui è stata valutata la presenza di un rischio, di instabilità, la messa in sicurezza di quadri Bassa Tensione.

La sicurezza e la continuità del servizio, insieme al risparmio energetico, sono gli obiettivi del progetto, che saranno ottenuti anche attraverso l'installazione di un sistema di telecontrollo e telegestione a isola dell'intera rete di illuminazione pubblica di Figline e Incisa Valdarno. L'installazione di questo sistema permetterà di ottenere diversi vantaggi:

- riduzione dei costi di manutenzione, attraverso segnalazioni in tempo reale di eventuali malfunzionamenti;
- accensione e spegnimento dell'impianto a distanza;
- monitoraggio della rete per individuare eventuali anomalie;
- verifica dei consumi per valutare l'effettivo risparmio energetico ottenuto.

○ **Tutela e valorizzazione del verde**

Le aree verdi in una città costituiscono occasione di incontro e socializzazione, la loro cura e salvaguardia contribuisce a un accrescimento del senso di appartenenza dei cittadini alla comunità. La presenza nella città di zone verdi tra loro accessibili a piedi o in

bicicletta catalizza relazioni sociali positive, facilita le possibilità di svolgere attività fisica, promuove salute e riduce stress, ansia, aggressività, migliorando la qualità e il livello di sicurezza. La qualità della Città è determinata anche da un verde urbano progettato, gestito e ben mantenuto. Questi elementi insieme vanno a restituire un'immagine di decoro della città e del territorio aperto.

La nostra città è ricca di aree verdi e spazi dedicati al tempo libero. Questi sono anche luoghi ricchi di ricordi ed esperienze e vorremmo continuare a riqualificarli per restituirne la fruibilità. Si pensi a tutta l'area verde tra il Cassero e i Cappuccini per il quale è previsto un intervento di riqualificazione complessivo, teso al recupero delle mura, all'adeguamento dell'accessibilità con i vicoli del centro storico, nonché una nuova sistemazione dell'area a verde con possibilità di reale fruizione ricreativa e culturale. Va ricordata infine la previsione di un percorso-parco lungo il borro dei Bagnoli e lungo via Roma a Incisa, che si spera possa diventare il primo passo per il recupero e la riappropriazione da parte della comunità di un'area da tempo abbandonata ma potenzialmente strategica per la città.

3.3 >> Infrastrutture per la Mobilità sostenibile

Sono previste due componenti:

1. Investimenti sulla rete ferroviaria
2. Intermodalità e logistica integrata

Obiettivi strategici:

- *Aumentare qualità e sostenibilità della infrastrutture del Paese*
- *Ridurre le emissioni*
- *Aumentare la connettività e la coesione territoriale*

- **La mobilità**

Uno degli elementi centrali per la ripartenza sarà quello della mobilità, sia come elemento di competitività del sistema produttivo, sia come volano per la transizione ecologica, ma anche come strumento di inclusione sociale.

Il nostro Comune ha un tessuto produttivo importante sia in termini occupazionali che di competenze e investimenti espressi. Tale tessuto rischia, però, di essere infragilito dalla condizione di crisi economica post pandemia e dai limiti che il territorio ha in ambito infrastrutturale. Insieme alla questione del rischio idraulico diffuso in tutto il territorio (e che sarà risolto solo con il completamento del sistema delle casse di espansione), che limita in maniera determinante la crescita delle nostre aree industriali, resta strategico per Figline e Incisa completare il sistema di infrastrutture per il miglioramento della viabilità di fondovalle. Il completamento della c.d. “Variantina” di Figline, ha già evidenziato una riduzione dei tempi di percorrenza oltre che un minor flusso di traffico sul centro di Figline. La conclusione di questa opera a gennaio 2022, insieme all’eliminazione dei semafori con la realizzazione delle rotonde su Incisa, porterà ulteriori benefici per tutto il flusso del traffico sia leggero che pesante.

Questi interventi, progettati e realizzati dal Comune di Figline e Incisa, dovranno essere necessariamente integrati dagli interventi in carico alla Città metropolitana di Firenze e alla Regione Toscana. Restano fondamentali, infatti, il completamento dei due lotti della variante in destra che insistono sul nostro territorio, ormai finanziati da Autostrade grazie alle opere di accessibilità per la terza corsia, l’ampliamento con corsia autonoma della rotonda di Matassino e la realizzazione del Secondo Ponte sull’Arno, ad ora presente, per richiesta dei Comuni di Figline e Incisa e Reggello, sulla proposta di PNRR della Regione Toscana. Su queste tre opere l’azione del nostro Comune è costante e continuativa: non possiamo perdere l’occasione straordinaria del PNRR per poter finalmente finanziare anche il Secondo Ponte.

A fianco alle opere infrastrutturali, strumento necessario di sviluppo delle imprese e di facilitazione per il miglioramento delle condizioni di vita dei nostri cittadini, dobbiamo realizzare una rete efficiente ed efficace di mobilità sostenibile, che integri rete ferroviaria, trasporto

pubblico su gomma e ciclopedonalità.

Per questa azione è fondamentale l'azione integrata di Comune, Città metropolitana di Firenze e Regione Toscana, come previsto anche dal PUMS proprio della Città metropolitana.

Per il nostro territorio si dovranno sviluppare più interventi strategici:

- **La metropolitana di superficie**

L'aumento della frequenza dei treni sia sulla linea direttissima, sia sulla linea regionale lenta, sarà fondamentale per garantire un collegamento da e per Firenze che garantisca un miglioramento delle condizioni di viaggio per i pendolari. Tale intervento sarà reso possibile con l'investimento da parte di RFI e Ferrovie per l'Italia dei sistemi di nuova tecnologia da installare sulle linee per garantire la frequenza dei treni da 1 ogni 7 minuti ad 1 ogni 3 minuti. Solo con la realizzazione di una vera e propria metropolitana di superficie e con la regolarizzazione degli orari dei treni, eliminando i continui ritardi che oggi la direttissima subisce, potremo effettivamente garantire un sistema di spostamento per i nostri cittadini adeguato alla contemporaneità.

A fianco della maggiore frequenza dei treni, sarà fondamentale per i nostri pendolari il collegamento delle stazioni ferroviarie fiorentine, anche quella di Rovezzano, con la rete tranviaria che per il Valdarno garantirà così il raggiungimento capillare di Firenze.

- **Gli hub intermodali**

La realizzazione dei due HUB intermodali presso le stazioni di Figline e di Incisa sarà un passo importantissimo verso la transizione ecologica anche del nostro Valdarno.

Gli hub permetteranno un più agile collegamento tra i percorsi ciclopedonali, le tratte di tpl su gomma, i percorsi con auto privata e la rete

ferroviaria. Sulla stazione di Figline è anche previsto l'ampliamento del parcheggio nell'area tra l'Istituto Vasari e l'ex Taotec, previsione già inserita nell'ultimo Piano operativo.

Il progetto degli Hub su Figline e Incisa ha un livello di progettazione elevato e sarà oggetto di finanziamento da parte della Città metropolitana di Firenze.

- **i percorsi ciclopedonali**

Continua l'impegno del Comune di Figline e Incisa per la realizzazione di una rete capillare di percorsi ciclopedonali. Dopo il completamento dei percorsi nella direttrice nord-sud con la ciclopista dell'Arno, proseguirà la progettazione dei tratti di collegamento tra i centri del Comune e i maggiori punti di interesse. Il prossimo intervento strategico riguarderà l'area della Gaglianella con un collegamento ciclopedonale che collegherà l'attuale pista che si conclude alla variantina con quella di Via Roma, inoltre vedrà la realizzazione di un nuovo collegamento sul torrente Cesto per collegare la ciclopista dell'Arno.

3.4 >> Istruzione e Ricerca

Sono previste due componenti:

1. Potenziamento offerta servizi istruzione
2. Dalla ricerca all'impresa

Obiettivi strategici:

- *Costruzione, riqualificazione e messa in sicurezza degli asili nido e scuole dell'infanzia*
- *Costruzione o ristrutturazione spazio per le mense (per aumento estensione tempo pieno)*

- **I servizi per l'infanzia**

La valutazione dei bisogni della comunità in relazione ai servizi per l'infanzia ha evidenziato la necessità di ampliare i posti disponibili per la fascia 3-12 mesi.

In quest'ottica i fondi del PNRR verranno utilizzati per l'adeguamento delle strutture già esistenti al fine di garantire un'offerta di servizi in linea con i fabbisogni espressi dal territorio.

L'aumento del tempo scuola previsto dal piano nazionale, richiederà inoltre un adeguamento dei refettori e delle mense nelle strutture scolastiche; in particolare le priorità sono state individuate nella primaria di S. Biagio e nella primaria Del Puglia, dove al momento il refettorio è dislocato in due piani con relative difficoltà di gestione della mensa.

L'adeguamento sarà esteso anche degli spazi esterni, per consentire un'attività sportiva all'aperto in linea con le linee guida con l'outdoor education che prevedono la maggiore fruizione di tali spazi in ottica di sviluppo psicomotorio dei bambini.

L'Amministrazione intende inoltre promuovere specifici progetti, in collaborazione con gli istituti comprensivi, aventi la finalità di formare la comunità educante e sviluppare maggiori sinergie per la riduzione dei tassi di abbandono scolastico.

- **Il potenziamento delle infrastrutture per lo sport**

Sempre in linea con le indicazioni del PNRR e le relative linee di finanziamento, si valuterà di procedere al potenziamento delle infrastrutture per lo sport e alla riqualificazione delle stesse strutture sportive e palestre annesse agli edifici scolastici.

L'Amministrazione intende potenziare tali infrastrutture, con particolare riferimento alla palestra della scuola media Leonardo da Vinci e alla realizzazione della nuova piscina comunale.

3.5 >> Inclusione e Coesione

Sono previste tre componenti:

- 1) Politiche per il lavoro
- 2) Infrastrutture sociali, Famiglie, Comunità e Terzo Settore
- 3) Interventi speciali di coesione territoriale

Obiettivi strategici:

- *Rafforzare le politiche sociali a favore delle fasce di popolazione che vivono in condizione di marginalità sociale*
- *Riconoscere il ruolo dello sport nell'inclusione e integrazione sociale*

- **L'inclusione sociale**

In questo ambito trovano ingresso le politiche di inclusione dedicate alle fasce di popolazione che vivono in condizioni di marginalità sociale, valorizzando la dimensione sociale delle politiche a sostegno dei soggetti più vulnerabili, nella loro dimensione individuale, familiare e sociale.

Uno dei principali obiettivi consiste nel programmare e progettare interventi che possano rafforzare e/o costruire infrastrutture per i servizi sociali territoriali al fine di prevenire l'istituzionalizzazione con particolare riferimento agli anziani non autosufficienti.

Gli investimenti del PNRR favoriscono interventi da realizzare da parte dei Comuni, singoli o in associazione (Ambiti sociali territoriali), attraverso finanziamenti funzionali alla creazione di gruppi di appartamenti autonomi destinati agli anziani assicurando loro i servizi necessari alla permanenza in sicurezza della persona anziana sul proprio territorio, a partire dai servizi domiciliari.

A questo proposito nell'ambito del progetto di ampliamento dell'Asp Martelli, verrà valutata la possibilità di individuare un'area da destinare ad appartamenti per anziani in grado di poter vivere in autonomia, disponendo comunque dei servizi offerti dalla stessa Asp.

L'obiettivo è assicurare la massima autonomia e indipendenza della persona, in un contesto nel quale avviene una esplicita presa in carico da parte dei servizi sociali e vengono assicurati i sostegni necessari da parte di figure professionali competenti.

Questo obiettivo potrà essere raggiunto anche attraverso lo sviluppo delle nuove tecnologie in ambito socio sanitario, quali domotica, telemedicina e monitoraggio a distanza.

In tale finalità si pongono anche gli interventi di co-housing sociale da attuare mediante il completamento dell'immobile ubicato nella frazione di Palazzolo, specificamente destinato a tale finalità.

Analogo percorso può essere esteso alle persone con disabilità sempre nell'ottica della loro deistituzionalizzazione e per migliorarne l'autonomia.

In merito agli interventi in progetti di rigenerazione urbana e di housing sociale, volti a ridurre situazione di emarginazione e degrado sociale, gli interventi potrebbero riguardare la riqualificazione di aree pubbliche e strutture edilizie pubbliche esistenti ai fini di pubblico interesse, andando a migliorare la qualità del decoro urbano e del tessuto sociale e ambientale, e incentivando lo sviluppo di servizi sociali.

A tal fine è stato definitivo un accordo con la Asl Centro per la riqualificazione di un edificio in disuso di sua proprietà, denominato ex magazzino Cereali situato a Figline, dove è prevista la ricollocazione del nuovo Centro di socializzazione Aquilone.

Tale scelta è stata determinata dalla opportunità di riqualificare l'immobile anche ai fini del decoro urbano, di far rimanere tale centro destinato ai ragazzi diversamente abili, all'interno di un'area territoriale che ospita strutture a vocazione socio sanitaria (Distretto sanitario, Ospedale Serristori, Asp Martelli, La Mongolfiera ecc.) e , di non meno importanza, collocarlo nelle vicinanze del centro della Città, per favorire la socializzazione e l'integrazione con la comunità.

Sempre in questo ambito si pone l'obiettivo di implementare le tipologie di servizi sociali a favore della comunità, anche mediante coinvolgimento del terzo settore, prevedendo la riqualificazione di strutture di proprietà comunale.

Nei prossimi anni sarà inoltre necessario, anche per le conseguenze della pandemia, ripensare e riprogettare le modalità di erogazione dei servizi comunali, in logica di rete, al fine di sviluppare maggiori sinergie con le associazioni del territorio, anche attraverso il ricorso a percorsi di coprogrammazione e coprogettazione dei servizi, dando così piena attuazione al principio costituzionale della sussidiarietà orizzontale.

- **Lo sport come fattore di inclusione**

Un ulteriore obiettivo di inclusione mira al recupero di aree urbane del territorio da destinare a aree sportive attrezzate volte a favorire l'integrazione sociale attraverso la diffusione della cultura e dei valori dello sport, intesi come solidarietà, lealtà, rispetto delle persone e delle regole.

A questo proposito è volontà dell'Amministrazione effettuare una ricognizione degli immobili presenti sul territorio, come gli oratori, che, attraverso la loro riqualificazione, possano essere destinati alla pratica sportiva, quale strumento di benessere psico fisico di formazione dei giovani e di inclusione sociale.

Per favorire la pratica sportiva nel suo impatto positivo sul benessere e sulla qualità della vita, è indispensabile agire anche per migliorare e potenziare le infrastrutture presenti e creandone di nuove. In quest'ottica il progetto della nuova piscina comunale soddisfa l'esigenza di dotarsi di un impianto moderno, efficiente e in grado di rispondere ai bisogni del territorio.

Un ulteriore obiettivo è la realizzazione di un campo da gioco in erba sintetica che consente di soddisfare anche requisiti ambientali

4. GLI INTERVENTI DEL PIANO NAZIONALE DI RIPRESA E RESILIENZA NELLA PROGRAMMAZIONE 2025-2027 DELL'ENTE

Di seguito è riportato l'elenco degli interventi PNRR dell'Ente provenienti dalle annualità precedenti, con indicato il relativo stato di attuazione.

4.1 Completamento dei lavori di ristrutturazione dell'edificio denominato ex scuole Lambruschini

M5C2: Infrastrutture sociali, famiglie, comunità e terzo settore

I 2.1: Investimenti in progetti di rigenerazione urbana, volti a ridurre situazioni di emarginazione e degrado sociale confluito nel PNRR (ex rigenerazione urbana 2021) - CUP F91E08000020006

Importo quadro economico: 6.084.530,36 euro

- *CONTRIBUTO € 1.500.000,00 PNRR e Fondi Statali;*

Somme già iscritte in bilancio nelle precedenti annualità:

- € 242.833,70 Cap. 5110/55 IM 2249-2019 ;
- € 905.521,87 Cap. 5110/55 IM 81335-2009 (da indebitamento);
- € 10.895,41 Cap. 5110/66 IM 81588-2010;
- € 712.255,21 Cap. 5110/66 IM 81590-2010;
- € 40.093,79 Cap. 5110/66 IM 2605-2015;
- € 38.529,89 Cap. 5110/67 IM 81589-2010;

- € 494.000,00 Cap. 5110/67 IM 81591-2010;
- € 312.213,84 Cap. 5110/1 IM 2301-2021 ;
- € 100.000,00 Cap. 5110/26 IM 2302-2021 ;
- € 300.000,00 Cap. 5110/27 IM 2303-2021
- € 473,00 Cap. 5110/0 IM 2304-2021;
- € 1.000.000,00 Cap. 5110/17 IM 2544-2021 (da indebitamento);

Somme impegnate € 427.663,66 per specifiche prestazioni presenti nel QE.

Breve descrizione:

Il progetto riguarda il completamento del recupero, ristrutturazione ed ampliamento della ex-scuola Raffaello Lambruschini, per la realizzazione di un complesso organico e funzionale che ospiterà le attività della nuova biblioteca comunale, del museo dell'Antica Spezieria Serristori, l'archivio post-unitario, una sala polivalente.

La realizzazione del progetto della nuova sede comunale di Figline e Incisa Valdarno ha visto l'avvio dei lavori circa 10 anni fa. Nel tempo sono state effettuate diverse lavorazioni, tra cui le demolizioni interne del vecchio edificio scolastico Lambruschini, le nuove volumetrie, la sagomatura di tutte le aperture, la realizzazione di gran parte del rivestimento esterno ed infine la realizzazione della copertura metallica. La progettazione delle opere di completamento, a seguito del tempo intercorso e delle interruzioni, ha dovuto subire necessariamente un aggiornamento e un adeguamento del quadro esigenziale che tiene conto sia del rispetto delle vigenti normative, sia dei nuovi bisogni della committenza del Comune di Figline e Incisa Valdarno.

► *Stato di attuazione:* Lavori in corso, in linea con il cronoprogramma. Termine stimato di conclusione lavori prorogato al 30/06/2025 per effetto della Variante approvata a novembre 2024.

4.2 Adeguamento sismico ed efficientamento energetico Scuola Secondaria L. Da Vinci a Figline

M5C2: Infrastrutture sociali, famiglie, comunità e terzo settore

I. 2.1: Investimenti in progetti di rigenerazione urbana, volti a ridurre situazioni di emarginazione e degrado sociale confluito nel PNRR (ex rigenerazione urbana 2021) – CUP F97F18000010005

Importo quadro economico: 4.050.000,00 euro

- *CONTRIBUTO* € 1.311.500,00 *PNRR e Fondi Statali*
- *CONTRIBUTO FONDI PROGETTAZIONE* 138.500,00 euro
- *STANZIAMENTO DI BILANCIO* 1.000.000,00 euro
- *MUTUO CASSA DD.PP* 1.300.000,00
- *CONTRIBUTO REGIONALE* 300.000,00

Breve descrizione:

L'intervento ha per oggetto l'adeguamento sismico e l'efficientamento energetico della scuola Da Vinci a Figline.

E' previsto il rinforzo mediante betoncino armato delle murature portanti, da un punto di vista strutturale è previsto inoltre il rinforzo dei solai.

Sono inclusi nell'intervento la sostituzione di tutti gli impianti e apparati elettrici, e la realizzazione di un impianto fotovoltaico da installare in copertura.

A livello di impianti meccanici è prevista la realizzazione di nuovo impianto con sostituzione dei radiatori con split.

Sarà installato il cappotto esterno, con funzionalità sia termiche che acustiche.

Sono inclusi inoltre nell'intervento la realizzazione di brise soleil esterno all'edificio e la sistemazione dell'area asfaltata esterna alla struttura.

► *Stato di attuazione:* Intervento in fase di collaudo, in corso la rendicontazione per il PNRR.

4.3 Ecoefficientamento energetico Teatro comunale Garibaldi

Componente M1C3 Turismo e Cultura 4.0

Investimento 1.3 “Migliorare l’efficienza energetica di cinema, teatri e musei” – CUP F94J22000000005

Importo quadro economico: 320.000,00 euro

- 250.000,00 euro PNRR
- 70.000,00 euro stanziamento bilancio

Breve descrizione: Il progetto prevede l’efficientamento energetico del Teatro Garibaldi. La progettazione è rivolta alla riduzione dei consumi energetici dell’edificio nel suo intero complesso, verificando sia il rispetto delle caratteristiche “passive” (caratteristiche dell’involucro architettonico) che “attive” (tipologia e funzionamento impianti di riscaldamento ed elettrici).

L’intervento prevede il mantenimento in essere dell’intero edificio, sul quale a causa dei vincoli architettonici e storici non possono essere eseguiti interventi edilizi significativi sull’involucro edilizio. Inoltre, essendo presente una bassa percentuale di superficie vetrata sulla superficie lorda totale non è prevista la sostituzione degli infissi, in quanto intervento non vantaggioso in termini costi/benefici.

Il progetto prevede la sostituzione delle due attuali caldaie situate in centrale termica con due caldaie a condensazione, le quali permettono una riduzione al minimo dei consumi di gas e delle emissioni inquinanti.

E’ prevista l’installazione di sistemi di termoregolazione sui singoli terminali, ovvero su tutti i radiatori del Teatro e sui radiatori del Ridotto privi di copriradiatore, al fine di migliorare il comfort ambientale e risparmiare energia.

E’ prevista la sostituzione di 3 elettropompe delle 7 esistenti con pompe a controllo elettronico ad alta efficienza e regolazione automatica delle prestazioni.

L’utilizzo di questo tipo di pompe permette un risparmio energetico rispetto alle pompe da sostituire quantificabile in circa il 35% di potenza assorbita.

Per quanto riguarda gli impianti elettrici è prevista la sostituzione degli apparecchi esistenti con nuovi dotati di tecnologia LED a basso consumo energetico e alta resa.

Con gli interventi descritti è possibile ridurre l'energia primaria globale del 35%, in termini di costi si tratta di 8.569 euro/anno.

✓ *Stato di attuazione:* Intervento terminato entro i termini previsti, in corso la rendicontazione per il PNRR.

4.4 Realizzazione della Piscina Comunale

Componente M5C2

I. 2.2.C – Interventi per la resilienza, la valorizzazione del territorio e l'efficienza energetica dei Comuni - *CUP F95B22000020006*

Importo quadro economico: 5.400.000,00 euro

- 164.944,00 progettazione definitiva
- 3.031.745,00 euro finanziati con PNRR e Fondi Statali
- 303.174,50 euro aggiornamento prezzi
- 900.000,00 euro mutuo
- 1.000.136,50 avanzo amministrazione

Breve descrizione:

Il progetto prevede la realizzazione di un nuovo impianto posto planimetricamente sul confine ovest del parco Generale Dalla Chiesa, nell'asse visivo che va dalla rotonda di via Roma al parcheggio esistente all'incrocio fra via Rodolfo Morandi e via Maestro di Figline.

L'ingresso del nuovo edificio viene individuato a nord su via Roma, principale collegamento viario.

La nuova struttura è costituita da:

- una vasca semi-olimpionica (vasca di dimensioni 25 x 12,50 – vasca corta), con profondità variabili e non eccessive tali da permettere attività di fitness in acqua;
- una vasca polifunzionale di più piccole dimensioni e con profondità variabile che permetta attività che variano dall'acquaticità, all'attività pre-natale e al fitness in acqua;
- spogliatoi e relativi servizi che propongano la possibilità di suddivisione differenti delle tipologie di utenza;
- atrio e spazi comuni polivalenti, che permettano la più ampia possibilità di utilizzo in relazione alle attività che il Gestore implementerà;
- possibilità di sviluppo di un'area esterna solarium da implementare eventualmente in futuro con attività ludiche e giochi d'acqua (splash-game).

► *Stato di attuazione:* progetto esecutivo approvato il 5 luglio 2024; lavori iniziati il 15/07/2024.

4.5 Riconversione ad Asilo Nido di una porzione della Scuola Primaria “La Massa”

Componente M4C1

I. 1.1 – Miglioramento qualitativo e ampliamento quantitativo dei servizi di istruzione e formazione - CUP F93C24000400006

Importo quadro economico: 600.000,00 euro finanziati con PNRR

Breve descrizione:

L'intervento di adeguamento prevede la ridistribuzione funzionale degli ambienti interni, il miglioramento/adeguamento strutturale e l'efficientamento energetico della struttura. L'asilo nido ospiterà un numero di 30 bambini ed educatori in numero adeguato in base alla normativa regionale. Sulla base delle potenziali domande di iscrizione si prevede una organizzazione degli spazi interni che risponda all'esigenza di ospitare, in termini di unità funzionali, due gruppi rispettivamente di 10 bambini (età 0-12 mesi) e 20 bambini (12-36 mesi).

► *Stato di attuazione:* Aggiudicazione lavori il 12/11/2024; termine previsto per il certificato di regolare esecuzione: 30/06/2026.

4.6 PA digitale

Il tema della transizione digitale rappresenta uno degli obiettivi principali del PNRR: sono state messe in campo, all'interno della Missione 1, diverse Misure a cui l'Ente ha aderito ovvero:

- 1.2 *“Abilitazione e facilitazione migrazione al Cloud”* – CUP F91C22001490006

Implementazione di un Piano di migrazione al cloud (comprensivo delle attività di assessment, pianificazione della migrazione, esecuzione e completamento della migrazione, formazione) delle basi dati e delle applicazioni e servizi dell'amministrazione.

Finanziamento PNRR euro 237.681,00

- 1.4.1 *“Esperienza del Cittadino nei servizi pubblici”* – CUP F91F22001290006;

Realizzazione degli interventi di miglioramento dei siti web delle PA e di eventuali servizi digitali per il cittadino secondo modelli e sistemi progettuali comuni.

Finanziamento PNRR euro 227.658,00

- 1.4.3 *“Adozione App IO”* – CUP F91F22001080006;

La Misura è collegata all'articolo 64- bis del CAD che prevede che le pubbliche amministrazioni e gli altri soggetti di cui all'art. 2, comma 2 del CAD, tramite il punto di accesso telematico attivato presso la Presidenza del Consiglio dei ministri, rendano fruibili digitalmente i propri servizi. Inoltre, l'articolo 3- bis, comma 1, del CAD, al fine di semplificare e favorire l'accesso ai servizi in rete della pubblica amministrazione da parte di cittadini e imprese e l'effettivo esercizio del diritto all'uso delle tecnologie digitali, ha introdotto il diritto di accedere ai servizi on-line della pubblica amministrazione “tramite la propria identità digitale e anche attraverso il punto di accesso

telematico di cui all'articolo 64- bis ". In particolare, l'App IO mette a disposizione di tutte le pubbliche amministrazioni e gli altri soggetti di cui all'art. 2 del CAD una piattaforma comune e semplice da usare, con la quale relazionarsi in modo personalizzato, rapido e sicuro, consentendo l'accesso ai servizi e alle comunicazioni delle amministrazioni direttamente dal proprio smartphone. Inoltre, la sua implementazione determina una maggiore fruibilità dei servizi online, permettendo di accedere, attraverso l'App, che si basa sull'utilizzo di altre piattaforme abilitanti previste dalla legge, ad una pluralità di servizi e informazioni.

L'obiettivo finale è disporre in media di 50 servizi.

Finanziamento PNRR euro 7.280,00

- *1.4.3 "Adozione PagoPA" - CUP F91F22004430006*

La Misura è collegata all'articolo 5 del decreto legislativo 7 marzo 2005, n. 82 recante il codice dell'amministrazione digitale (nel seguito "CAD") che ha previsto in capo alle pubbliche amministrazioni, ai gestori di pubblici servizi e alle società a controllo pubblico come individuati dall'art. 2 del CAD, l'obbligo di accettare, tramite la piattaforma pagoPA, i pagamenti spettanti a qualsiasi titolo attraverso sistemi di pagamento elettronico. Le pubbliche amministrazioni, quindi, sono obbligate ad aderire al sistema pagoPA per consentire alla loro utenza di eseguire pagamenti elettronici nei loro confronti. In aggiunta, l'articolo 65, comma 2, del decreto legislativo 13 dicembre 2017, n. 217, così come modificato dall'articolo 24, comma 2, lettera a), del decreto-legge 16 luglio 2020, n. 76, convertito, con modificazioni, dalla legge 11 settembre 2020, n. 120 (c.d. "Semplificazioni"), stabilisce che l'obbligo, per i prestatori di servizi di pagamento abilitati, di utilizzare esclusivamente la piattaforma pagoPA di cui all'articolo 5, comma 2, del decreto legislativo n. 82 del 2005 per i pagamenti verso le pubbliche amministrazioni decorre dal 28 febbraio 2021. Tali disposizioni hanno lo scopo di favorire una completa digitalizzazione dei pagamenti effettuati a favore delle pubbliche amministrazioni, con conseguente semplificazione per i cittadini.

L'obiettivo finale è disporre di 50 servizi per Comune.

Finanziamento PNRR euro 21.228,00

- 1.4.4 “Adozione identità digitale” – CUP F91F22000900006;

Integrazione con SPID e CIE nei vari punti di accesso ai servizi comunali.

Finanziamento PNRR euro 14.000,00

- “Piattaforma Digitale Nazionale Dati” – CUP F51F22008430006.

Obiettivo dell’investimento è garantire la piena interoperabilità dei principali set di dati attraverso un catalogo di API (Application Programming Interface) condivise tra le amministrazioni centrali e locali.

Finanziamento PNRR euro 30.515,00,

- 1.7.2 “Centri di facilitazione digitale” – CUP F99I23000310008

Obiettivo dell’investimento è offrire ai cittadini interventi di alfabetizzazione digitale e percorsi assistiti di accesso a servizi della PA in rete, presso postazioni messe a disposizione dall’Ente.

Finanziamento PNRR euro 29.999,80.

- 2.2.3 “Digitalizzazione delle procedure (SUAP e SUE)” – CUP F91F24000380006

Obiettivo dell’investimento è la completa digitalizzazione delle procedure per le attività commerciali ed edilizie, secondo regole uniformi su tutto il territorio nazionale (nel rispetto degli standard adottati per l’interoperabilità dei sistemi informatici delle pubbliche amministrazioni).

Finanziamento PNRR euro 16.000,00

- 1.4.4 – *Estensione dell'utilizzo dell'anagrafe nazionale digitale (ANPR) - adesione allo Stato Civile digitale (ANSC) – CUP F91F24002990006*

Obiettivo è l'adesione all'ANSC, archivio informatizzato integrato con ANPR, che permette di digitalizzare gli atti di stato civile generati dalla registrazione di qualsiasi evento concernente lo stato civile e riguardante la cittadinanza, la nascita, il matrimonio, l'unione civile e la morte.

Finanziamento PNRR euro 14.030,00

- 1.4.5 - *“Piattaforma Notifiche Digitali” - F91F22004660006*

Obiettivo dell'investimento è l'adesione alla Piattaforma Notifiche Digitali, l'infrastruttura che permette alla Pubblica Amministrazione di inviare, a cittadini e imprese, le notifiche a valore legale degli atti amministrativi.

Finanziamento PNRR euro 59.966,00

5. GLI INTERVENTI FUORIUSCITI DAL PNRR A SEGUITO DEL D.L. 19/2024

La Giunta Comunale, con deliberazione n. 165 del 06/06/2024, ha provveduto ad effettuare una ricognizione dei finanziamenti PNRR assegnati al Comune di Figline e Incisa Valdarno. Di seguito si elencano gli interventi rientranti nella Misura M2C4 – I2.2 (Piccole e Medie Opere) che, a seguito del D.L. 19 del 02/03/2024, hanno visto la totale sostituzione del finanziamento PNRR con risorse nazionali:

5.1 Riqualificazione percorsi centro storico Figline finalizzata all'abbattimento delle barriere architettoniche

M2C4: Tutela del territorio e della risorsa idrica

I2.2: Interventi per la resilienza, la valorizzazione del territorio e l'efficienza energetica dei Comuni (L. 160/2019 art.1 comma 29) – Piccole Opere annualità 2020 - *CUP F95F20000050005*

Importo quadro economico: 270.000,00 euro

- 130.000,00 euro finanziamento nazionale
- 140.000,00 euro stanziamento di bilancio

✓ *Stato di attuazione:* Intervento terminato entro i termini previsti, in corso la rendicontazione.

5.2 Miglioramento sismico spogliatoi e intervento su copertura Palestra Matassino

M2C4: Tutela del territorio e della risorsa idrica

Investimento 2.2: Interventi per la resilienza, la valorizzazione del territorio e l'efficienza energetica dei Comuni - Piccole Opere annualità 2021 (L. 160/2019 art.1 comma 29) – *CUP F98C20000080007*

Importo quadro economico: 350.500,00 euro

- 260.000,00 euro finanziamento nazionale
- 46.379,08 euro fondi regionali
- 44.120,92 euro stanziamento di bilancio

Breve descrizione:

Copertura della palestra

L'intervento ha previsto il rinforzo dei collegamenti tra le travi di bordo in c.a. e le travi del solaio di copertura.

Ha inoltre previsto la sostituzione dei pannelli ondulati in cemento amianto presenti sia all'intradosso che all'estradosso delle travi di copertura. Al fine di proteggere l'estradosso delle travi in c.a.p. che hanno la funzione di raccolta e convogliamento delle acque meteoriche della copertura sulla gronda perimetrale, è stata prevista la predisposizione di guaina bituminosa integrativa a quella già presente, su tutte le travi di copertura in modo da evitare infiltrazioni future e degradi delle travi stesse a causa degli agenti atmosferici.

A completamento delle opere previste sulla copertura è stato installato lungo tutto il perimetro un parapetto anticaduta ancorato alla struttura in c.a. della gronda.

Spogliatoi

È stato previsto il consolidamento delle murature portanti che costituiscono la struttura portante in elevazione dei locali spogliatoi.

L'intervento, esteso a tutte le murature presenti, ha previsto la realizzazione di betoncino armato.

Per la realizzazione di detto rinforzo è stato previsto quanto segue:

- Rimozione dei sanitari che insistono nelle pareti oggetti di intervento
- Rimozione dell'intonaco e rivestimenti presenti fino al vivo delle murature
- Realizzazione del betoncino armato

- Realizzazione dell'intonaco di finitura sulle pareti oggetto di rinforzo
- Realizzazione dei nuovi rivestimenti
- Ripristino dei sanitari rimossi tramite il riutilizzo di quelli precedentemente rimossi.
- Tinteggiatura di tutti i locali interni relativi agli spogliatoi e delle pareti esterne oggetto di intervento.

✓ *Stato di attuazione:* Intervento terminato entro i termini previsti, in corso la rendicontazione.

5.3 Lavori di manutenzione straordinaria alla copertura, oltre installazione di impianto fotovoltaico alla palestra "San Biagio"

M2C4: Tutela del territorio e della risorsa idrica

I2.2: Interventi per la resilienza, la valorizzazione del territorio e l'efficienza energetica dei Comuni - Piccole Opere annualità 2022
(L.160/2019 art.1 comma 29) – CUP F94J22000480006

Importo quadro economico: 130.000,00 euro

- 130.000,00 euro finanziamento nazionale

Breve descrizione:

L'intervento ha per oggetto la manutenzione straordinaria della copertura con ripristino del manto impermeabilizzante, realizzazione di nuovo sistema di sicurezza per accesso alla copertura stessa con realizzazione di linea vita, e installazione di impianto fotovoltaico. Gli interventi previsti sul corpo centrale prevedono la rimozione totale dell'attuale manto e la realizzazione di nuovo manto impermeabile prefabbricato.

✓ *Stato di attuazione:* Intervento terminato entro i termini previsti, in corso la rendicontazione.

5.4 Lavori di riqualificazione energetica scuola dell'infanzia di Via Piave

M2C4: Tutela del territorio e della risorsa idrica

I. 2.2: Interventi per la resilienza, la valorizzazione del territorio e l'efficienza energetica dei Comuni - Piccole Opere annualità 2023
(L.160/2019 art.1 comma 29) - CUP F94D23001650006

Importo quadro economico: 130.000,00 euro

- 130.000,00 euro finanziamento nazionale

Breve descrizione:

Gli interventi previsti hanno lo scopo di conseguire un sostanziale risparmio energetico e migliorare il comfort ambiente. Si suddividono in tre categorie di intervento:

- Interventi sugli impianti termici e di ventilazione
- Interventi sugli impianti elettrici comprensivi della realizzazione di un impianto fotovoltaico
- Interventi di coibentazione

✓ *Stato di attuazione:* Intervento terminato entro i termini previsti, in corso la rendicontazione.

5.5 Manutenzione straordinaria della copertura della scuola dell'infanzia San Vito

M2C4: Tutela del territorio e della risorsa idrica

I. 2.2: Interventi per la resilienza, la valorizzazione del territorio e l'efficienza energetica dei Comuni - Piccole Opere annualità 2024
(L.160/2019 art.1 comma 29) - CUP F92B24000260006

Importo quadro economico: 130.000,00 euro

- 130.000,00 euro finanziamento nazionale

Breve descrizione:

L'intervento previsto ha lo scopo di ripristinare l'impermeabilizzazione della copertura, degradata a causa degli agenti atmosferici, e consisterà nelle seguenti fasi lavorative:

- Allestimento del cantiere
- Messa in opera sistemi anti caduta;
- Ispezione e ripristino del supporto in guaina bituminosa per le superfici danneggiate mediante taglio, asportazione e sostituzione guaina;
- Installazione di esalatori di vapore;
- Preparazione del supporto in guaina mediante lavaggio a pressione con idro-pulitrice ;
- Applicazione di primer per guaina bituminosa a rullo o pennello;
- Applicazione di membrana poliureica ibrida bi-componente;
- Finitura protettiva mediante messa in opera di rivestimento poliuretanico a rullo o pennello;
- Sostituzione dei bocchettoni di scarico per il corretto deflusso dell'acqua e relativa sostituzione dei pluviali in alluminio preverniciato colore Testa di moro;
- Istallazione di scossalina perimetrale in alluminio preverniciato colore Testa di moro a protezione della "veletta" di gronda.



Stato di attuazione: Aggiudicati i lavori nel mese di agosto 2024.

5.6 Messa in sicurezza strada comunale di Celle interessata da movimento franoso

M2C4: Tutela del territorio e della risorsa idrica

I. 2.2: Interventi per la resilienza, la valorizzazione del territorio e l'efficienza energetica dei Comuni – Medie Opere (L. 145/2018 Decreto 19/05/2023) - CUP F92B22000370006

Importo quadro economico: 725.000,00 euro

- 725.000,00 euro finanziamento nazionale

Breve descrizione:

L'opera di progetto consiste nel consolidamento del terreno ove corre la strada comunale in Località Celle al fine di conseguire la stabilizzazione del movimento gravitativo e preservare l'integrità e la sicurezza del tracciato stradale. E' prevista la realizzazione di una palificata con micropali in c.a. collegati fra loro da una trave di testa anch'essa in c.a. gettato in opera ed interventi accessori.



Stato di attuazione: Aggiudicati i lavori nel mese di agosto 2024.

6. ANALISI STRATEGICA DELLE CONDIZIONI ESTERNE

6.1 Popolazione e situazione demografica al 16/07/2024

| LA POPOLAZIONE | | | |
|---|------------------|-----|-----------|
| Popolazione legale all'ultimo censimento | | | 23.158 |
| Popolazione residente a fine 2023 (art.156 D.Lvo 267/2000) | | | n. 23.158 |
| di cui: | maschi | n. | 11.271 |
| | femmine | n. | 11.887 |
| nuclei familiari | | n. | 9.256 |
| comunità/convivenze | | n. | 17 |
| Popolazione al 1 gennaio 2024 | | | n. 23.158 |
| Nati nell'anno 2024 | n. | 49 | |
| Deceduti nell'anno 2024 | n. | 95 | |
| | saldo naturale | n. | -46 |
| Immigrati nell'anno 2024 | n. | 303 | |
| Emigrati nell'anno 2024 | n. | 235 | |
| | saldo migratorio | n. | 68 |
| Popolazione al 16/07/2024 | | | n. 23.358 |
| di cui | | | |
| In età prescolare (0/5 anni) | | n. | 833 |
| In età scuola dell'obbligo (6/15 anni) | | n. | 1.939 |
| In forza lavoro 1. occupazione (16/30 anni) | | n. | 3.341 |
| In età adulta (31/65 anni) | | n. | 11.188 |
| In età senile (oltre 65 anni) | | n. | 6.057 |

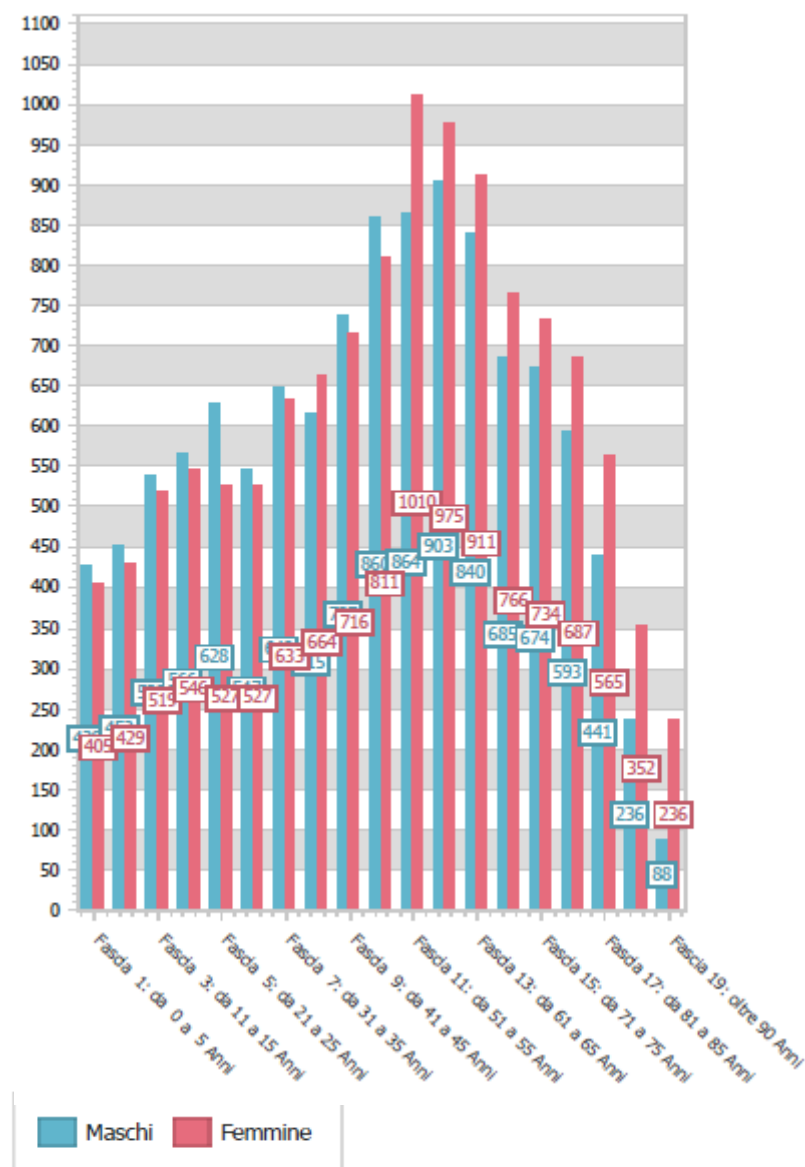


Popolazione per fasce d'età

Analisi con anagrafe aggiornata al 16/07/2024

| | Maschi | Femmine | Totale |
|----------------------------|---------------|---------------|---------------|
| Fascia 1: da 0 a 5 Anni | 428 | 405 | 833 |
| Fascia 2: da 6 a 10 Anni | 452 | 429 | 881 |
| Fascia 3: da 11 a 15 Anni | 539 | 519 | 1058 |
| Fascia 4: da 16 a 20 Anni | 566 | 546 | 1112 |
| Fascia 5: da 21 a 25 Anni | 628 | 527 | 1155 |
| Fascia 6: da 26 a 30 Anni | 547 | 527 | 1074 |
| Fascia 7: da 31 a 35 Anni | 649 | 633 | 1282 |
| Fascia 8: da 36 a 40 Anni | 615 | 664 | 1279 |
| Fascia 9: da 41 a 45 Anni | 737 | 716 | 1453 |
| Fascia 10: da 46 a 50 Anni | 860 | 811 | 1671 |
| Fascia 11: da 51 a 55 Anni | 864 | 1010 | 1874 |
| Fascia 12: da 56 a 60 Anni | 903 | 975 | 1878 |
| Fascia 13: da 61 a 65 Anni | 840 | 911 | 1751 |
| Fascia 14: da 66 a 70 Anni | 685 | 766 | 1451 |
| Fascia 15: da 71 a 75 Anni | 674 | 734 | 1408 |
| Fascia 16: da 76 a 80 Anni | 593 | 687 | 1280 |
| Fascia 17: da 81 a 85 Anni | 441 | 565 | 1006 |
| Fascia 18: da 86 a 90 Anni | 236 | 352 | 588 |
| Fascia 19: oltre 90 Anni | 88 | 236 | 324 |
| Riepiloghi | 11.345 | 12.013 | 23.358 |

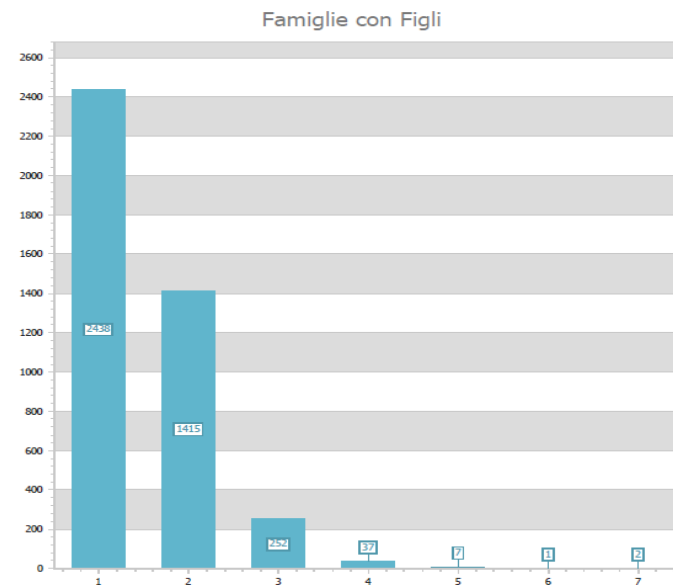
Analisi per fasce di 5 anni



FAMIGLIE CON FIGLI

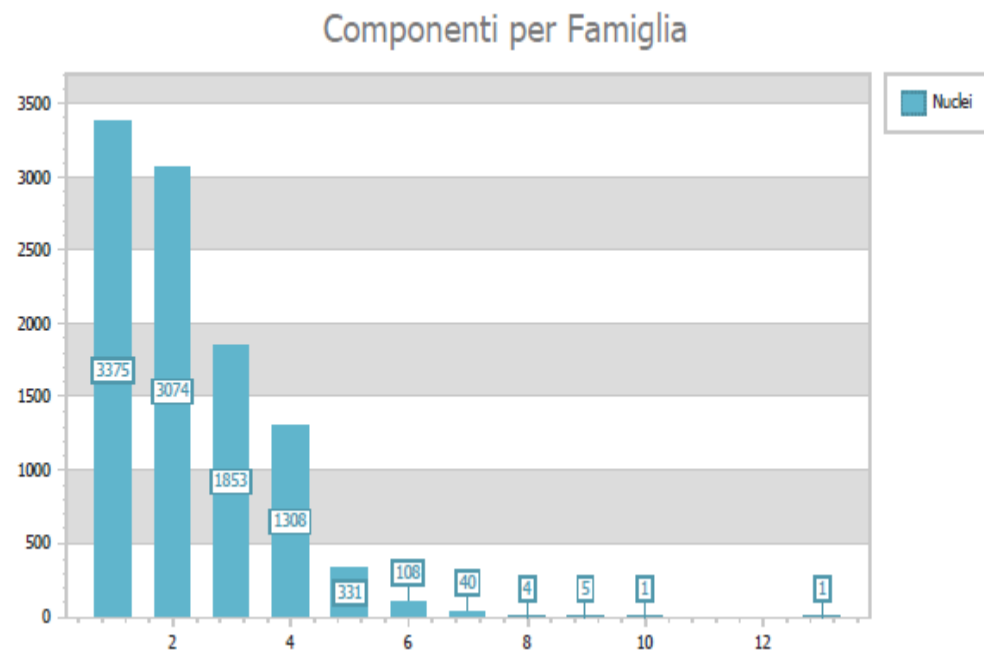
Analisi con dati aggiornati al 16/07/2024

| Figli | Famiglie |
|---------------|--------------|
| 1 | 2438 |
| 2 | 1415 |
| 3 | 252 |
| 4 | 37 |
| 5 | 7 |
| 6 | 1 |
| 7 | 2 |
| Totale | 4.152 |



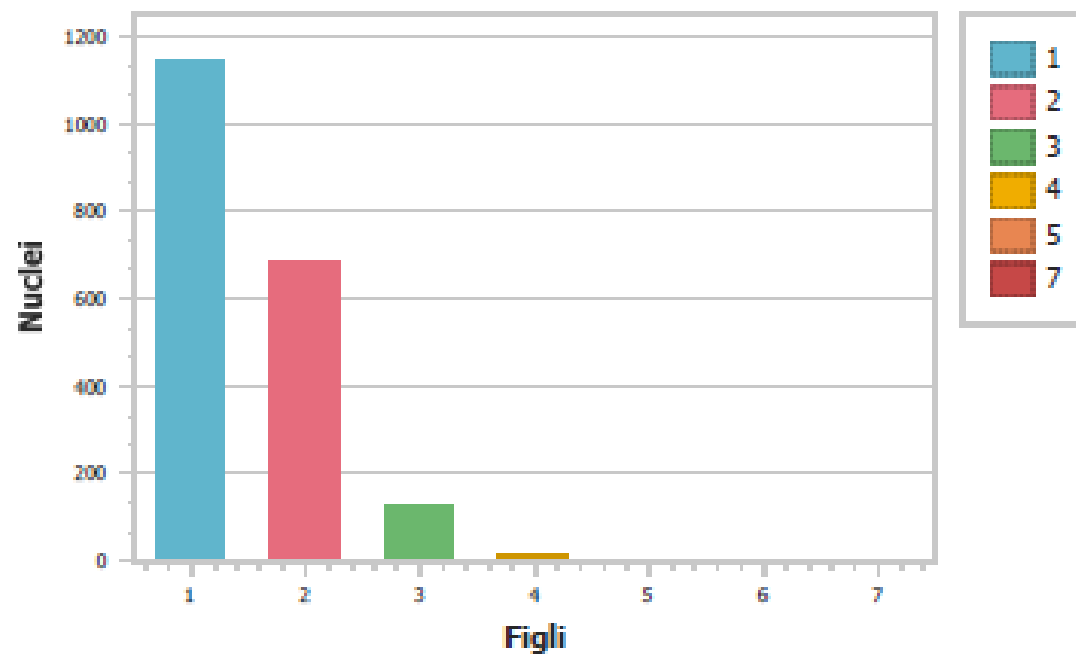
Analisi con dati aggiornati al 16/07/2024
Componenti per Famiglia

| Componenti | Famiglie |
|---------------|---------------|
| 1 | 3375 |
| 2 | 3074 |
| 3 | 1853 |
| 4 | 1308 |
| 5 | 331 |
| 6 | 108 |
| 7 | 40 |
| 8 | 4 |
| 9 | 5 |
| 10 | 1 |
| 13 | 1 |
| Totale | 10.100 |



Analisi con dati aggiornati al 16/07/2024

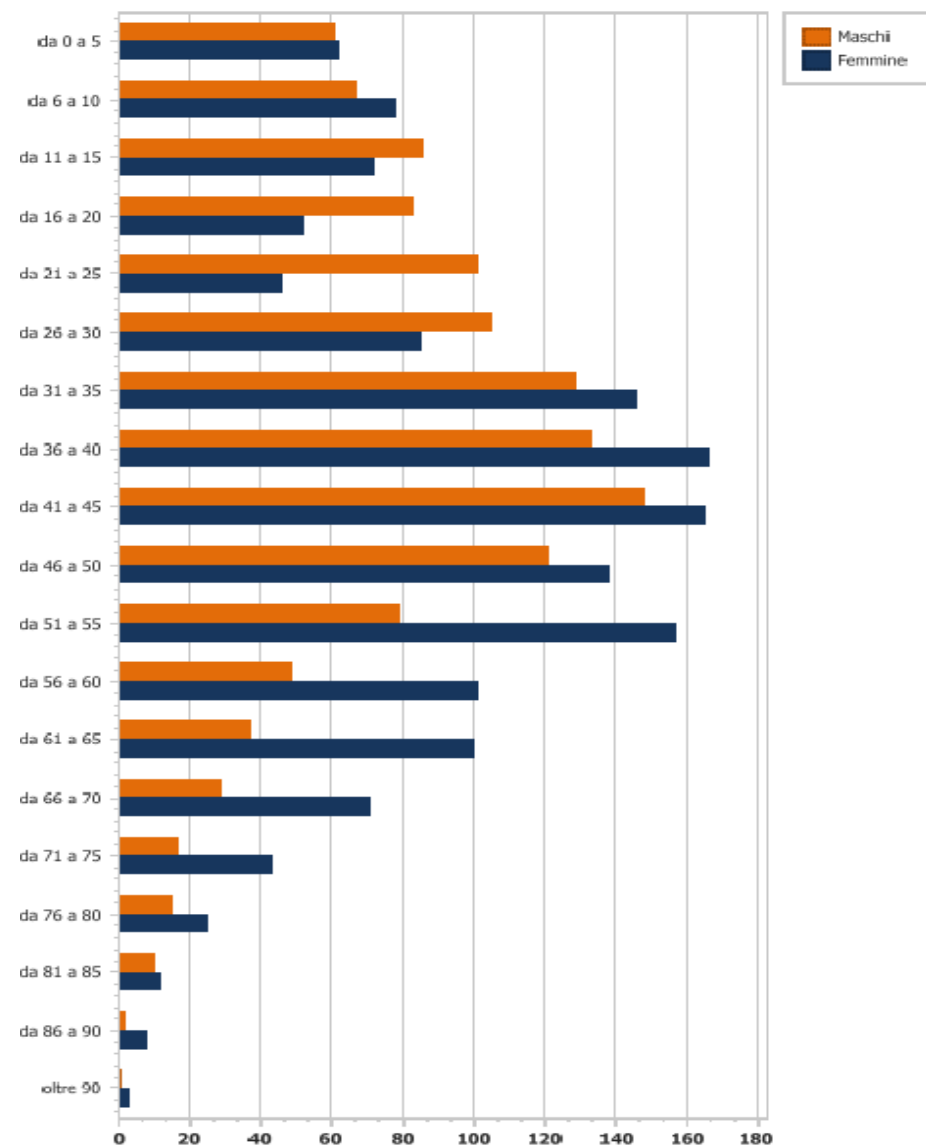
Nuclei per Figli Minorenni



| Figli Minorenni | Nuclei |
|-----------------|--------|
| 1 | 1141 |
| 2 | 684 |
| 3 | 124 |
| 4 | 13 |
| 5 | 3 |
| 7 | 2 |
| Totale | 1967 |

Cittadini stranieri analisi con anagrafe aggiornata al 16/07/2024

| | Maschi | Femmine | Totale |
|----------------------------|--------------|--------------|--------------|
| Fascia 1: da 0 a 5 Anni | 61 | 62 | 123 |
| Fascia 2: da 6 a 10 Anni | 67 | 78 | 145 |
| Fascia 3: da 11 a 15 Anni | 86 | 72 | 158 |
| Fascia 4: da 16 a 20 Anni | 83 | 52 | 135 |
| Fascia 5: da 21 a 25 Anni | 101 | 46 | 147 |
| Fascia 6: da 26 a 30 Anni | 105 | 85 | 190 |
| Fascia 7: da 31 a 35 Anni | 129 | 146 | 275 |
| Fascia 8: da 36 a 40 Anni | 133 | 166 | 299 |
| Fascia 9: da 41 a 45 Anni | 148 | 165 | 313 |
| Fascia 10: da 46 a 50 Anni | 121 | 138 | 259 |
| Fascia 11: da 51 a 55 Anni | 79 | 157 | 236 |
| Fascia 12: da 56 a 60 Anni | 49 | 101 | 150 |
| Fascia 13: da 61 a 65 Anni | 37 | 100 | 137 |
| Fascia 14: da 66 a 70 Anni | 29 | 71 | 100 |
| Fascia 15: da 71 a 75 Anni | 17 | 43 | 60 |
| Fascia 16: da 76 a 80 Anni | 15 | 25 | 40 |
| Fascia 17: da 81 a 85 Anni | 10 | 12 | 22 |
| Fascia 18: da 86 a 90 Anni | 2 | 8 | 10 |
| Fascia 19: oltre 90 Anni | 1 | 3 | 4 |
| Riepiloghi | 1.273 | 1.530 | 2.803 |



6.2 Condizione socio-economica delle famiglie

La descrizione delle caratteristiche socioeconomiche che contraddistinguono la popolazione del nostro Comune non può prescindere dagli aspetti demografici che caratterizzano questo territorio che possiamo sintetizzare in :

- graduale e costante ripopolamento dopo che tra gli anni '60-'70 il movimento migratorio si era diretto verso i capoluoghi;
- età della popolazione più giovane rispetto a quella dei centri urbani, per insediamento di nuovi residenti, spesso rappresentati da famiglie con bambini;
- composizione dei nuclei: numero medio componenti per famiglia che rimane leggermente superiore alla media toscana stessa, proprio per minore presenza di famiglie unipersonali (anziani soli e single).

Fatta salva quindi l'ondata migratoria dal sud Italia che ha avuto il suo apice negli anni '70, dal 2000 è stata ingente l'immigrazione straniera, sicuramente eterogenea, con netta prevalenza, tuttavia, di immigrati provenienti dall'Albania, Romania e Marocco. In particolare la comunità Marocchina risulta particolarmente organizzata proprio per gli aspetti di integrazione, avendo costituito anche una Associazione Culturale “ad hoc” che collabora stabilmente da anni con le Amministrazioni Comunale dei principali Comuni del Valdarno Fiorentino.

| PRIME TRE NAZIONALITÀ DI STRANIERI RESIDENTI. 2010 | | | | |
|--|------------------|-----------------|---------|----------------------|
| % su totale | | | | |
| | Figline Valdarno | Incisa Valdarno | Firenze | Provincia di Firenze |
| Albania | 24,0 | 15,3 | 10,6 | 17,6 |
| Marocco | 19,5 | 8,0 | 4,2 | 6,3 |
| Romania | 18,3 | 16,3 | 14,6 | 16,7 |
| Fonte: elaborazioni IRPET su dati ISTAT | | | | |

In particolare la popolazione immigrata sopra citata aveva trovato prevalente occupazione nel settore edilizio nel momento in cui investimenti in infrastrutture o nell'edilizia privata avevano richiesto ingente disponibilità di manodopera.

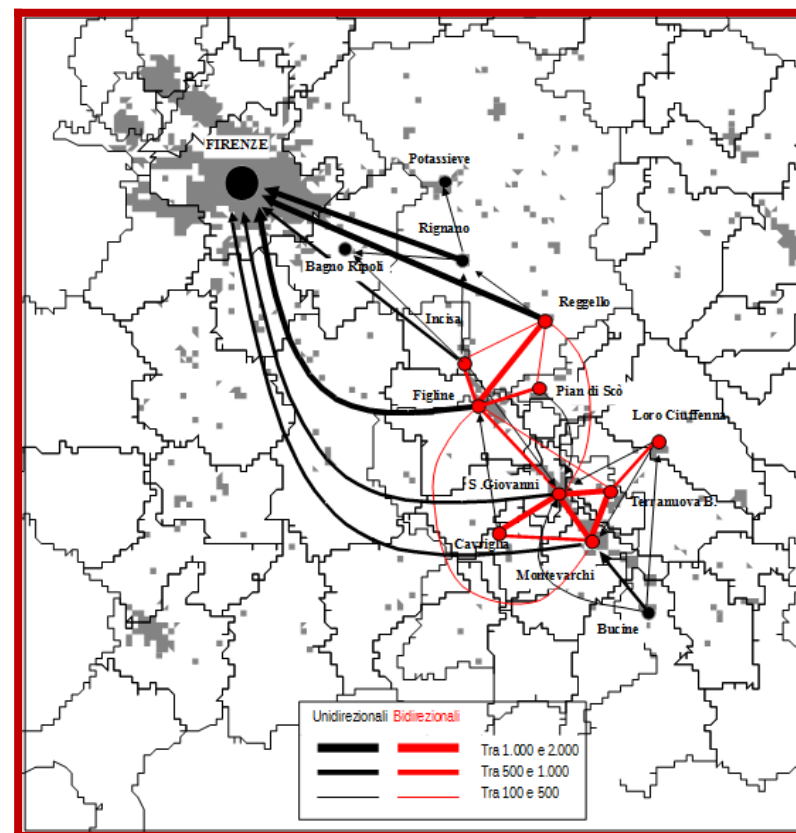

D'altro canto soprattutto grazie allo sviluppo di migliori vie di comunicazione con Firenze i centri del Valdarno hanno visto arrivare famiglie che hanno trovato nella provincia migliori condizioni ambientali di vita e soprattutto condizioni economicamente più favorevoli per gli alloggi, sia che si trattasse di acquisti che di affitti. Si deve altresì osservare che se da un lato il Comune di Figline e Incisa per questi motivi legati all'abitazione (maggior possibilità di accedere alla proprietà dimensioni medie più ampie) ha attratto negli ultimi anni popolazione da Firenze per gli stessi motivi sta cedendo popolazione a Comuni limitrofi, appartenenti all'area metropolitana di Arezzo.

Le caratteristiche economiche del territorio Comunale, in assoluto parallelo con il resto del Valdarno superiore, si caratterizza per

insediamenti di tipo produttivo, primo fra tutti, quello della pelletteria. Imprese attive vi sono anche nel settore della chimica, prodotti farmaceutici ed elettronica, prevalentemente situati in territori di altri comuni, ma facenti parte del bacino comunque del Valdarno. Le condizioni delle famiglie in generale sono spesso caratterizzate dagli spostamenti quotidiani che vengono fatti per raggiungere il luogo di lavoro e di studio.

A parte gli spostamenti degli studenti che in gran parte frequentano i vari istituti di scuola secondarie superiore presenti nei tre principali centri: Figline, San Giovanni e Montevarchi, il movimento più imponente è costituito dal pendolarismo per motivi di lavoro, in direzione Firenze.

FLUSSI PENDOLARI PER DIMENSIONI E DIREZIONI



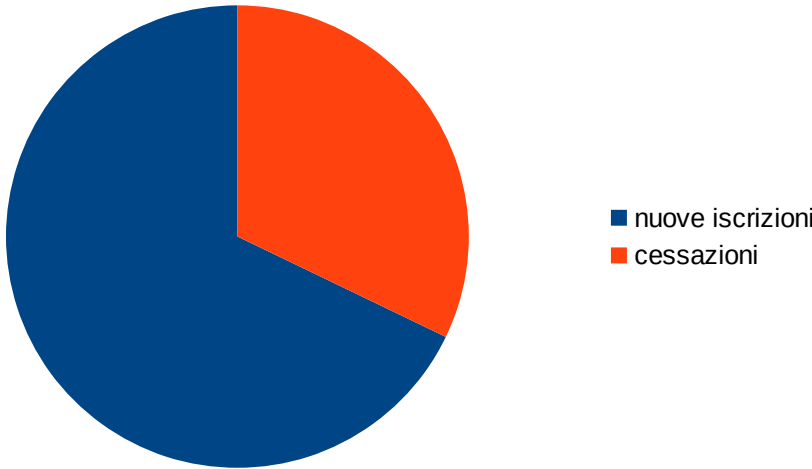
6.3 Economia e sviluppo economico locale

LE IMPRESE DEL TERRITORIO

| Comune di Figline e Incisa Valdarno (dati III trimestre 2024) | |
|--|------|
| Consistenza delle imprese attive | 1949 |
| Nuove iscrizioni | 19 |
| Cessazioni (non d'ufficio) | 9 |

Fonte: rielaborazione dati CCIAA di Firenze

Nel III trimestre 2024 è registrato un saldo positivo fra nuove iscrizioni e cessazioni non d'ufficio di n. 10 unità.



Relativamente alle imprese attive (sede e/o unità locale) si osserva la seguente distribuzione per settore di attività:

| Imprese attive per settore (dati III trimestre 2024) | | Percentuale |
|---|-----|--------------------|
| A Agricoltura, silvicoltura e pesca | 142 | 7,29% |
| B Estrazione di minerali da cave e miniere | 0 | 0,00% |
| C Attività manifatturiere | 232 | 11,90% |
| D Fornitura di energia elettrica, gas, vapore e aria condiz... | 0 | 0,00% |
| E Fornitura di acqua; reti fognarie, attività di gestione d... | 4 | 0,21% |
| F Costruzioni | 426 | 21,86% |
| G Commercio all'ingrosso e al dettaglio; riparazione di aut... | 487 | 24,99% |
| H Trasporto e magazzinaggio | 34 | 1,74% |
| I Attività dei servizi di alloggio e di ristorazione | 129 | 6,62% |
| J Servizi di informazione e comunicazione | 56 | 2,87% |
| K Attività finanziarie e assicurative | 34 | 1,74% |
| L Attività immobiliari | 118 | 6,05% |
| M Attività professionali, scientifiche e tecniche | 62 | 3,18% |
| N Noleggio, agenzie di viaggio, servizi di supporto alle imp... | 63 | 3,23% |
| O Amministrazione pubblica e difesa; assicurazione sociale... | 0 | 0,00% |
| P Istruzione | 10 | 0,51% |
| Q Sanità e assistenza sociale | 9 | 0,46% |
| R Attività artistiche, sportive, di intrattenimento e diver... | 28 | 1,44% |
| S Altre attività di servizi | 113 | 5,80% |
| X Imprese non classificate | 2 | 0,10% |

Tabella 1: Fonte: elaborazione su dati della CCIAA Firenze

Il settore economico che vede il maggior numero di imprese è quello del commercio, seguito dal settore delle costruzioni.



La tabella seguente confronta i dati relativi alla Città Metropolitana con quelli del comune di Figline e Incisa Valdarno; rispetto ai dati complessivo, nel territorio è attivo un numero superiore di imprese del settore agricoli, delle costruzioni e del commercio:

| | Città metropolitana | Figline e Incisa Valdarno |
|---|--------------------------------|--------------------------------------|
| Imprese attive per settore (dati III trimestre 2024) | % | % |
| A Agricoltura, silvicoltura e pesca | 6,42% | 7,29% |
| C Attività manifatturiere | 13,31% | 11,90% |
| F Costruzioni | 15,57% | 21,86% |
| G Commercio all'ingrosso e al dettaglio; riparazione di aut... | 23,87% | 24,99% |
| I Attività dei servizi di alloggio e di ristorazione | 7,64% | 6,62% |

Fonte: elaborazione su dati della CCIAA Firenze

Per quanto riguarda la composizione per forma giuridica si rileva una netta predominanza delle imprese individuali, come tipicamente accade in un tessuto imprenditoriale caratterizzato da micro o piccole imprese:

| | FIGLINE E INCISA VALDARNO | CITTA' METROPOLITANA DI FIRENZE |
|----------------------|--------------------------------------|--|
| SOCIETA' DI CAPITALE | 26,75% | 26,79% |
| SOCIETA' DI PERSONE | 14,07% | 16,86% |
| IMPRESE INDIVIDUALI | 57,47% | 54,33% |
| ALTRE FORME | 1,70% | 2,01% |

Tabella 2: Fonte: elaborazione su dati della CCIAA Firenze

Le tabelle seguenti riportano la consistenza delle imprese artigiane attive nel territorio comunale e nella Città Metropolitana di Firenze:

| Comune di Figline e Incisa Valdarno (dati III trimestre 2024) | |
|--|-----|
| Imprese artigiane | 662 |
| Nuove iscrizioni | 7 |
| Cessazioni (non d'ufficio) | 5 |

Tabella 3: Fonte: nostra elaborazione su dati della CCIAA Firenze

| Città Metropolitana di Firenze (dati III trimestre 2024) | |
|---|--------|
| Imprese artigiane | 26.857 |
| Nuove iscrizioni | 296 |
| Cessazioni (non d'ufficio) | 296 |

Tabella 4: Fonte: nostra elaborazione su dati della CCIAA Firenze

| Imprese artigiane – Composizione per settore attività (dati III trimestre 2024) | | |
|--|------------|---------------------|
| | Comune FIV | Città Metropolitana |
| C 15 Fabbricazione di articoli in pelle e simili | 4,25% | 8,65% |
| C 25 Fabbricazione di prodotti in metallo (esclusi macchinari ...) | 3,95% | 3,58% |
| F 43 Lavori di costruzione specializzati | 2,12% | 1,35% |
| S 96 Altre attività di servizi per la persona | 40,12% | 34,70% |

Tabella 5: Fonte: nostra elaborazione su dati della CCIAA Firenze

La tabella sottostante riporta la percentuale delle imprese artigiane attive nel comune sul totale delle imprese artigiane attive in tutto il territorio della città Metropolitana di Firenze:

| Imprese artigiane attive sul totale Città Metropolitana di Firenze (dati III trimestre 2024) | |
|--|-------|
| C 15 Fabbricazione di articoli in pelle e simili | 1,21% |
| C 25 Fabbricazione di prodotti in metallo (esclusi macchinari ... | 2,70% |
| C 33 Riparazione, manutenzione ed installazione di macchine ed... | 3,87% |
| F 43 Lavori di costruzione specializzati | 2,85% |

Fonte: nostra elaborazione su dati della CCIAA Firenze

Per quanto riguarda il commercio e la somministrazione, i dati del SUAP relativi ai movimenti nelle sedi operative evidenziano un numero elevato di cessazioni in confronto agli avvii (dati aggiornati al 27/11/2024):

| | MOVIMENTI ESERCIZI DI VICINATO | | | | | | | | | | |
|---------------|--------------------------------|------|------|------|------|------|------|------|------|------|------|
| | 2024 | 2023 | 2022 | 2021 | 2020 | 2019 | 2018 | 2017 | 2016 | 2015 | 2014 |
| AVVIO | 18 | 12 | 19 | 19 | 13 | 24 | 11 | 21 | 27 | 30 | 33 |
| CESSAZIONI | 19 | 13 | 19 | 7 | 15 | 19 | 21 | 16 | 29 | 16 | 22 |
| SUBINGRESSI | 6 | 8 | 8 | 9 | 4 | 7 | 5 | 9 | 12 | 12 | 16 |
| TRASFERIMENTI | 2 | 2 | 3 | 0 | 2 | 5 | 1 | 2 | 4 | 7 | 3 |

Dati SUAP

| | MOVIMENTI ESERCIZI DI SOMMINISTRAZIONE | | | | | | | | | | |
|-------------|--|------|------|------|------|------|------|------|------|------|------|
| | 2024 | 2023 | 2022 | 2021 | 2020 | 2019 | 2018 | 2017 | 2016 | 2015 | 2014 |
| AVVIO | 5 | 3 | 5 | 5 | 3 | 4 | 13 | 2 | 5 | 15 | 6 |
| CESSAZIONI | 4 | 3 | 12 | 2 | 4 | 3 | 14 | 6 | 2 | 2 | 2 |
| SUBINGRESSI | 3 | 3 | 7 | 7 | 6 | 5 | 5 | 10 | 9 | 14 | 10 |

Dati SUAP

Attraverso la consultazione della **banca dati del Sistema informativo lavoro della Regione Toscana**, si possono recuperare informazioni sul mercato del lavoro. La tabella sottostante mostra i valori assoluti delle comunicazioni di avviamento al lavoro pervenute al Centro per l'impiego di Figline:

| Comunicazioni di avviamento pervenute al CPI Figline Valdarno | |
|--|-------|
| 2023 | 8.233 |
| 2022 | 7.994 |
| 2021 | 6.972 |
| 2020 | 5.845 |
| 2019 | 7.813 |
| 2018 | 7.924 |
| 2017 | 7.479 |

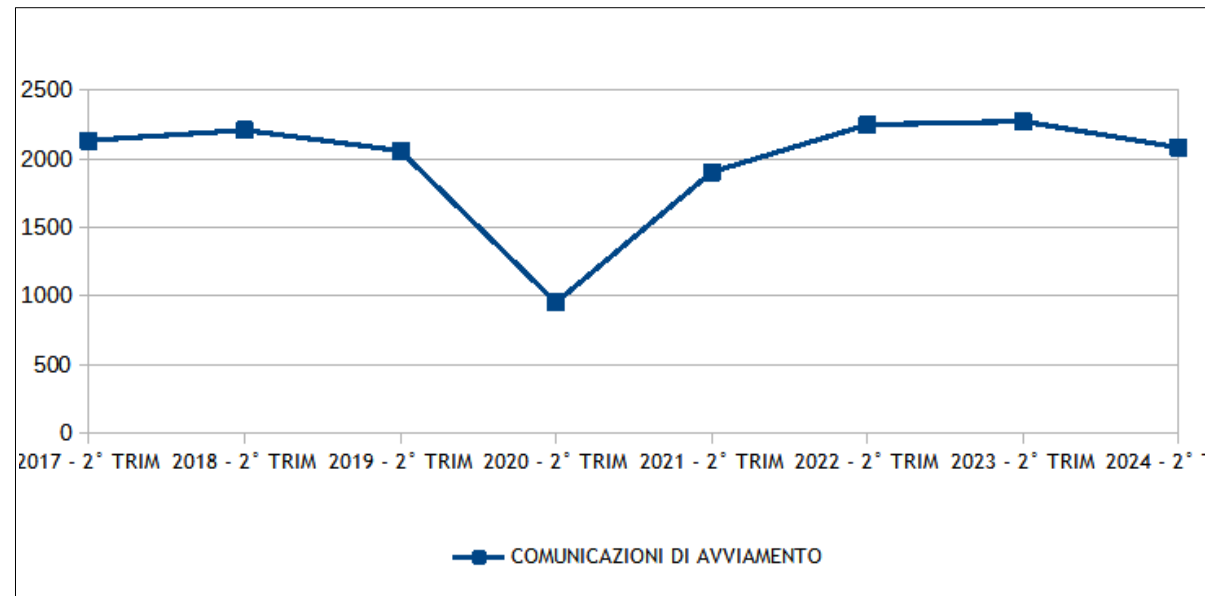
Fonte: nostra elaborazione dati Regione Toscana

| Comunicazioni di avviamento pervenute al CPI Figline Valdarno - | |
|--|-------|
| 2024 - 1° TRIM | 2.023 |
| 2024 - 2° TRIM | 2.080 |

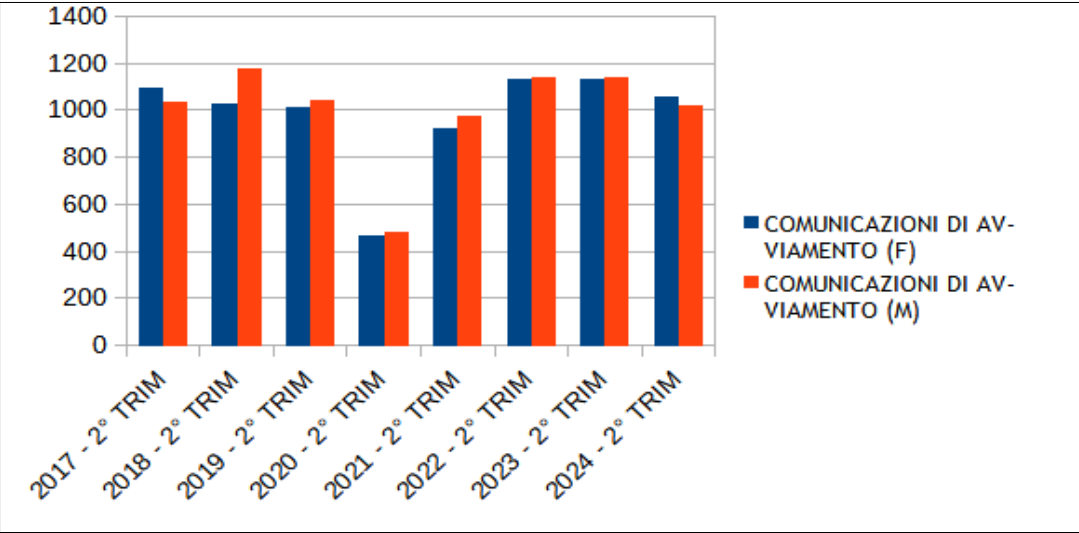
Fonte: nostra elaborazione dati Regione Toscana

| Comunicazioni di avviamento pervenute al CPI Figline Valdarno | |
|--|------|
| 2024 - 2° TRIM | 2080 |
| 2023 - 2° TRIM | 2271 |
| 2022 - 2° TRIM | 2247 |
| 2021 - 2° TRIM | 1901 |
| 2020 - 2° TRIM | 951 |
| 2019 - 2° TRIM | 2057 |
| 2018 - 2° TRIM | 2207 |
| 2017 - 2° TRIM | 2132 |

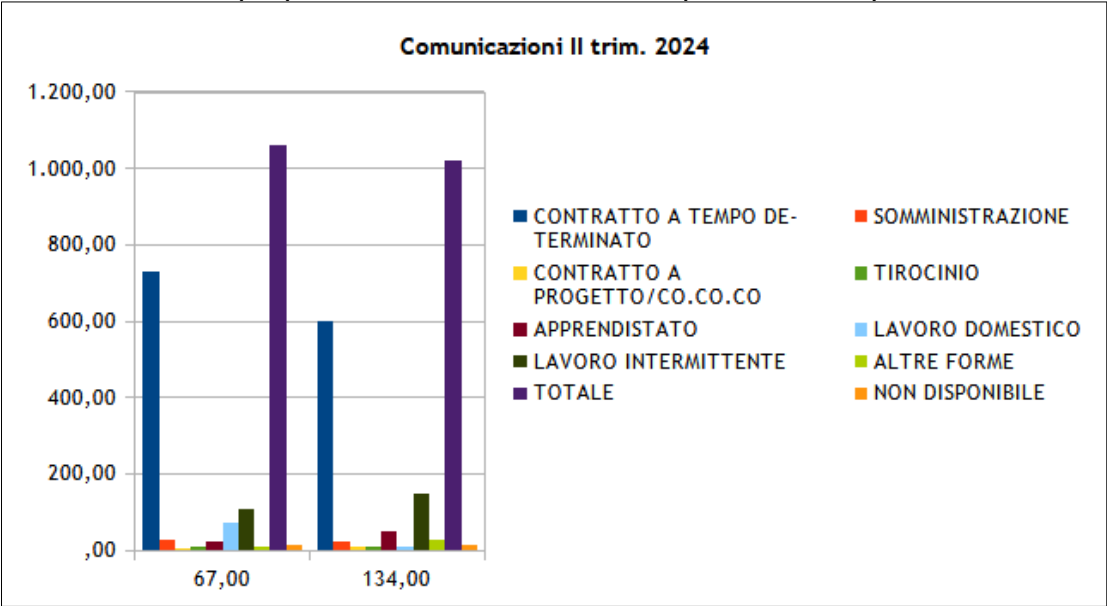
Fonte: nostra elaborazione dati Regione Toscana



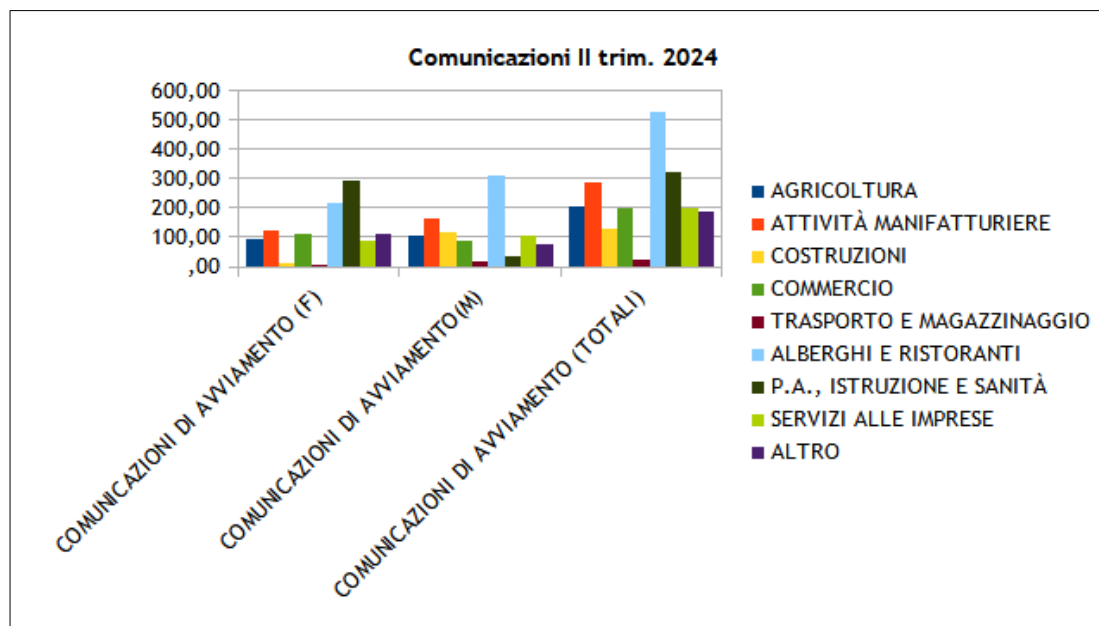
Guardando i dati distinti per sesso relativamente alla dinamica annuale la variazione annuale, si rileva un incremento del 6,44% nelle comunicazioni relative alle donne e del 10,37% per gli uomini.



Dal grafico sottostante si rileva come la forma preponderante di contratto sia quella del tempo determinato:



La tabella ed il grafico sottostanti mostrano le comunicazioni trasmesse distinte per settori di attività:

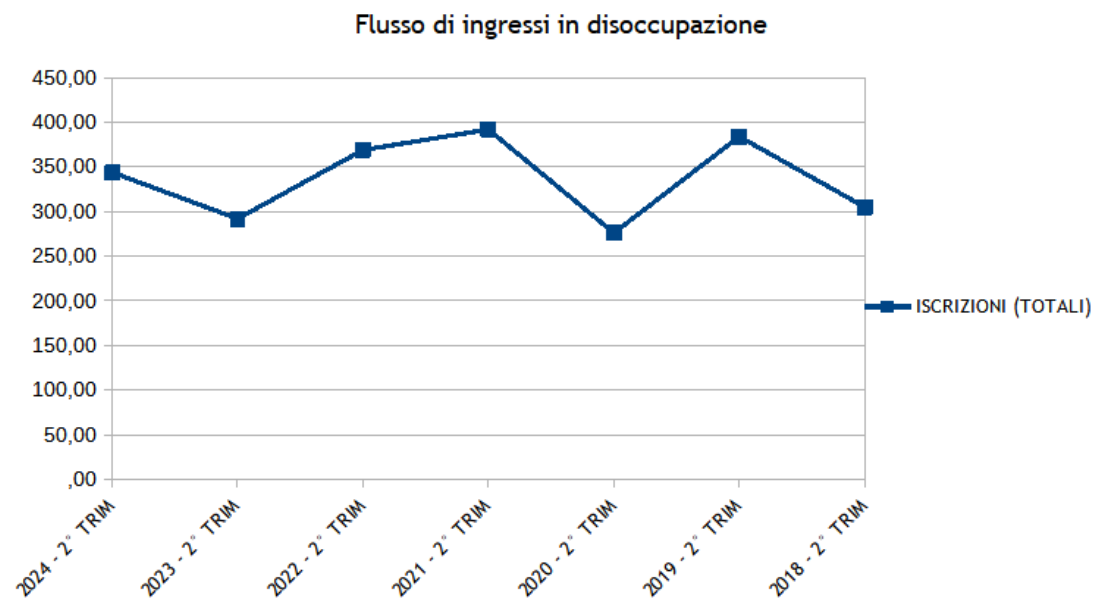


La tabella sottostante riporta i dati relativi alle iscrizioni alla disoccupazione presso i Servizi per l'impiego da parte di soggetti in cerca di lavoro:

| PERIODO DI ISCRIZIONE – 2° TRIM 2024 | | | |
|--------------------------------------|----------------|----------------|------------------------|
| FASCIA DI ETA' | ISCRIZIONI (F) | ISCRIZIONI (M) | ISCRIZIONI (TOTALI) |
| TOTALE | 190,00 | 154,00 | 344,00 |
| =>55 | 57,00 | 22,00 | 79,00 |
| 45-54 | 34,00 | 26,00 | 60,00 |
| 35-44 | 41,00 | 39,00 | 80,00 |
| <25 | 38,00 | 23,00 | 61,00 |
| 25-34 | 20,00 | 44,00 | 64,00 |

Fonte: nostra elaborazione dati Regione Toscana

Il grafico riporta i dati relativi alle iscrizioni alla disoccupazione mettendo a confronto lo stesso periodo dagli anni 2018 al 2024.



TURISMO

Il sistema dell'ospitalità del Comune di Figline e Incisa Valdarno è composto, al 27 novembre 2024, da 62 strutture ricettive:

| Tabella 1. Consistenza delle strutture ricettive | | |
|--|-----------------|--------|
| | Numero esercizi | % |
| <i>Strutture alberghiere</i> | 7 | 12,73% |
| <i>Strutture extra alberghiere</i> | 55 | 88,71% |
| TOTALE | 62 | |

| STRUTTURE ALBERGHIERE | |
|---|-----------|
| <i>4 STELLE</i> | 3 |
| <i>3 STELLE</i> | 3 |
| <i>2 STELLE</i> | 0 |
| <i>1 STELLA</i> | 1 |
| Totale Strutture Alberghiere | 7 |
| STRUTTURE EXTRA ALBERGHIERE | |
| <i>Agriturismi</i> | 19 |
| <i>Affittacamere professionali</i> | 12 |
| <i>Affittacamere non professionali</i> | 7 |
| <i>Villaggi turistici</i> | 1 |
| <i>Case Vacanze</i> | 12 |
| <i>Case per ferie</i> | 1 |
| <i>Residence</i> | 3 |
| Totale Strutture Extra Alberghiere | 55 |

Fonte: dati Suap

La tabella 2 riporta i dati sui movimenti turistici per il 2023. Si precisa che sono dati grezzi non rielaborati.

| Provenienza | Tab. 2. MOVIMENTO TURISTICO (Anno 2023) |
|----------------------|--|
| | Arrivi |
| <i>Totale</i> | 98.337 |
| <i>Italiani</i> | 34.814 |
| <i>Stranieri</i> | 63.523 |
| | Presenze |
| <i>Totale</i> | 520.426 |
| <i>Italiani</i> | 82.327 |
| <i>Stranieri</i> | 438.099 |

Fonte: dati grezzi Regione Toscana

Dal confronto con i dati del 2022 (tabella 3) emerge un incremento del 13,67% nel totale degli arrivi, con un aumento del 18,65% degli arrivi di stranieri. Aumentano anche le presenze complessive.

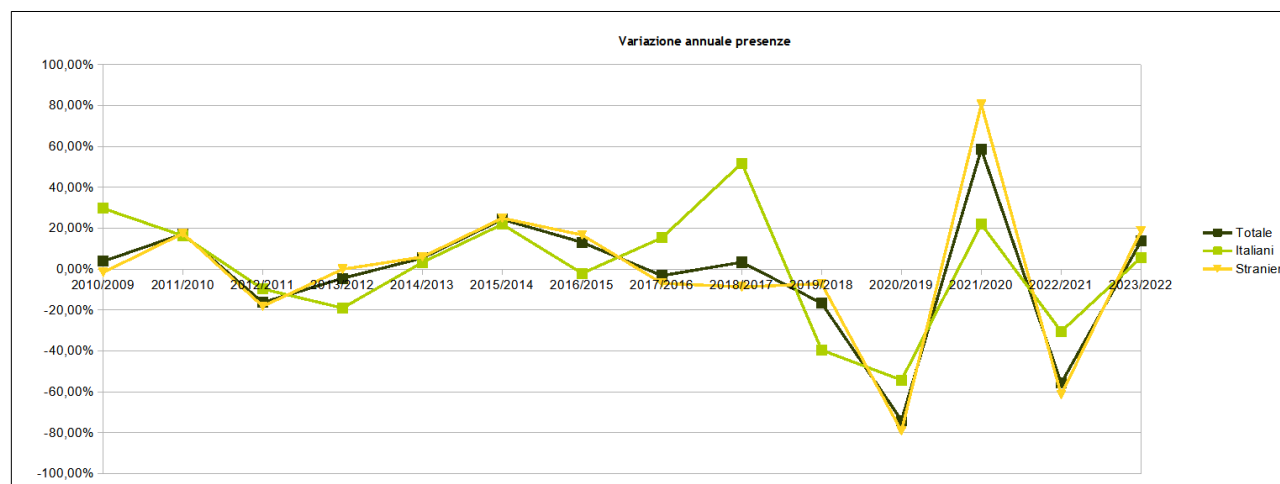
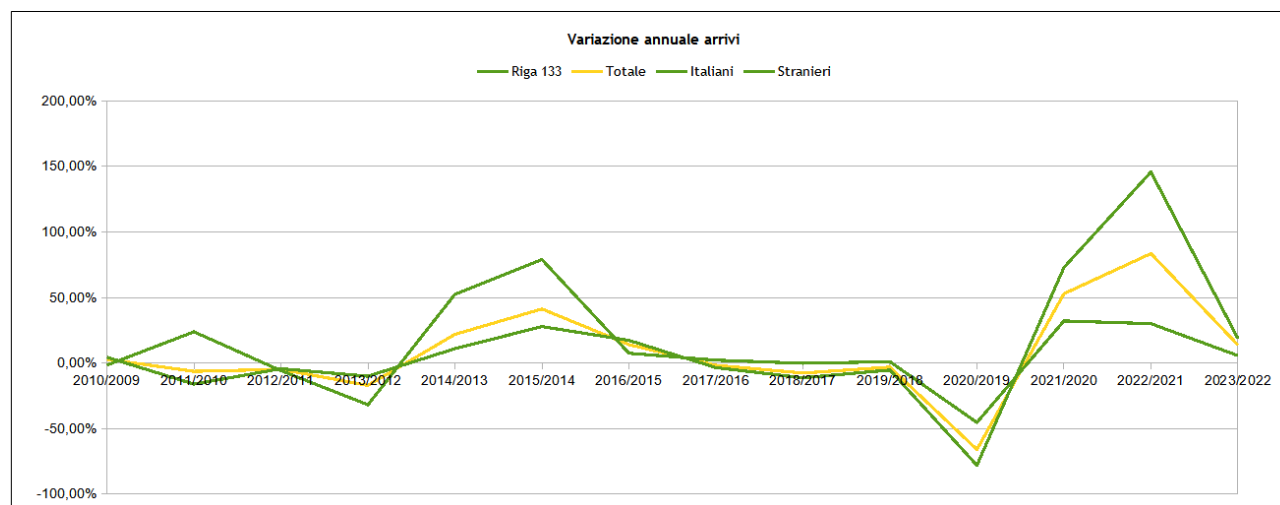
| Tabella 3 Variazione movimenti 2023/2022 | |
|---|-----------------|
| Provenienza | |
| | Arrivi |
| <i>Totale</i> | 13,67% |
| <i>Italiani</i> | 5,59% |
| <i>Stranieri</i> | 18,65% |
| | Presenze |
| <i>Totale</i> | 7,18% |
| <i>Italiani</i> | -6,78% |
| <i>Stranieri</i> | 10,28% |

Fonte: dati grezzi Regione Toscana

| Variazione movimenti 2021/2020 | |
|---------------------------------------|-----------------|
| Provenienza | Arrivi |
| <i>Totale</i> | 52,88% |
| <i>Italiani</i> | 39,07% |
| <i>Stranieri</i> | 72,88% |
| | Presenze |
| <i>Totale</i> | 58,70% |
| <i>Italiani</i> | 21,97% |
| <i>Stranieri</i> | 80,49% |
| Variazione movimenti 2022/2021 | |
| | Arrivi |
| <i>Totale</i> | 83,47% |
| <i>Italiani</i> | 29,98% |
| <i>Stranieri</i> | 145,76% |
| | Presenze |
| <i>Totale</i> | 126,31% |
| <i>Italiani</i> | 43,87% |
| <i>Stranieri</i> | 159,34% |

Fonte: dati grezzi Regione Toscana

Seguono i grafici di variazione negli anni negli arrivi e nelle presenze:



6.4 Territorio e pianificazione territoriale

| | | | | | |
|--|----|------------------|----|----------------------------------|-------|
| Superficie in Kmq | | | | 98,18 | |
| RISORSE IDRICHE | | | | | |
| * Laghi | | | | 6 | |
| * Fiumi e torrenti | | | | 23 | |
| STRADE | | | | | |
| * Statali | | | | Km. | 14,00 |
| * Provinciali | | | | Km. | 25,00 |
| * Comunali | | | | Km. | 80,70 |
| * Vicinali | | | | Km. | 28,30 |
| * Autostrade | | | | Km. | 9,00 |
| PIANI E STRUMENTI URBANISTICI VIGENTI | | | | | |
| Se "SI" data ed estremi del provvedimento di approvazione | | | | | |
| * Piano strutturale approvato | Si | X | No | Delib. C.C. n. 33 del 29/03/2019 | |
| * Piano operativo approvato e contestuale Variante PS approvata | Si | X | No | Delib. C.C. n. 36 del 22/07/2022 | |
| * Programma di fabbricazione | Si | | No | X | |
| * Piano edilizia economica e popolare | Si | X | No | | |
| PIANO INSEDIAMENTI PRODUTTIVI | | | | | |
| * Industriali | Si | | No | X | |
| * Artiginali | Si | | No | X | |
| * Commerciali | Si | | No | X | |
| * Altri strumenti (specificare) | Si | | No | X | |
| Esistenza della coerenza delle previsioni annuali e pluriennali con gli strumenti urbanistici vigenti (art. 170, comma 7, D.L.vo 267/2000) | | | | | |
| | Si | X | No | | |
| | | | | | |
| | | AREA INTERESSATA | | AREA DISPONIBILE | |
| P.E.E.P. | mq | 8.000,00 | | mq. | 0,00 |
| | | | | | |
| P.I.P. | mq | 0,00 | | mq. | 0,00 |
| | | | | | |

6.5 Strutture ed erogazione dei servizi

| Tipologia | ESERCIZIO IN CORSO | | | | | | PROGRAMMAZIONE PLURIENNALE | | | | | | | |
|--------------------------------------|---|------------|----|-----------|------------|----|----------------------------|------------|----|-----------|------------|----|----|--|
| | Anno 2024 | | | Anno 2025 | | | Anno 2026 | | | Anno 2027 | | | | |
| Asili nido | posti n. | 130 | | 130 | | | 130 | | | 160 | | | | |
| Scuole dell'infanzia | posti n. | 415 | | 418 | | | 418 | | | 418 | | | | |
| Scuole primarie | posti n. | 870 | | 845 | | | 820 | | | 796 | | | | |
| Scuole secondarie di I° grado | posti n. | 713 | | 713 | | | 713 | | | 713 | | | | |
| Strutture residenziali per anziani | posti n. | 100 | | 100 | | | 100 | | | 100 | | | | |
| Farmacie comunali | n | 0 | | n | 0 | | n | 0 | | n | 0 | | | |
| Rete fognaria in Km | | | | | | | | | | | | | | |
| | - bianca | 0,00 | | 0,00 | | | 0,00 | | | 0,00 | | | | |
| | - nera | 0,00 | | 0,00 | | | 0,00 | | | 0,00 | | | | |
| | - mista | 140,70 | | 140,70 | | | 140,70 | | | 140,70 | | | | |
| Esistenza depuratore | Si | X | No | Si | X | No | Si | X | No | Si | X | No | | |
| Rete acquedotto in Km | | 232,58 | | 232,58 | | | 232,58 | | | 232,58 | | | | |
| Attuazione servizio idrico integrato | Si | X | No | Si | X | No | Si | X | No | Si | X | No | | |
| Aree verdi, parchi, giardini | n. | 248 | | n. | 248 | | n. | 248 | | n. | 248 | | | |
| | hq. | 730.000,00 | | hq. | 730.000,00 | | hq. | 730.000,00 | | hq. | 730.000,00 | | | |
| Punti luce illuminazione pubblica | n. | 3.479 | | n. | 3.479 | | n. | 3.479 | | n. | 3.479 | | | |
| Rete gas in Km | | 135,53 | | 135,73 | | | 135,73 | | | 135,73 | | | | |
| Raccolta rifiuti in quintali | | | | | | | | | | | | | | |
| | - civile | 14.500,00 | | 14.500,00 | | | 14.500,00 | | | 14.500,00 | | | | |
| | - industriale | 0,00 | | 0,00 | | | 0,00 | | | 0,00 | | | | |
| | - racc. diff.ta | Si | X | No | Si | X | No | Si | X | No | Si | X | No | |
| Esistenza discarica | Si | No | X | Si | No | X | Si | No | X | Si | No | X | | |
| Mezzi operativi | n. | 22 | | n. | 22 | | n. | 22 | | n. | 22 | | | |
| Veicoli | n. | 19 | | n. | 19 | | n. | 19 | | n. | 19 | | | |
| Centro elaborazione dati | Si | X | No | Si | X | No | Si | X | No | Si | X | No | | |
| Personal computer | n. | 125 | | n. | 125 | | n. | 125 | | n. | 125 | | | |
| Altre strutture (specificare) | Stazione ecolog.com.le-Sede prot.civile-Piscina-Stadio-centrale gas-Teatro-Palazzo com.le-Biblioteca-Sede P.M.-Pal.Pretorio - Uff.Turismo-Cantiere com.le-Fabbr. AUSER-Centri polivalenti-Nuova sede Farmacia-123 alloggi ERP-n. 17 mini appart.anziani | | | | | | | | | | | | | |

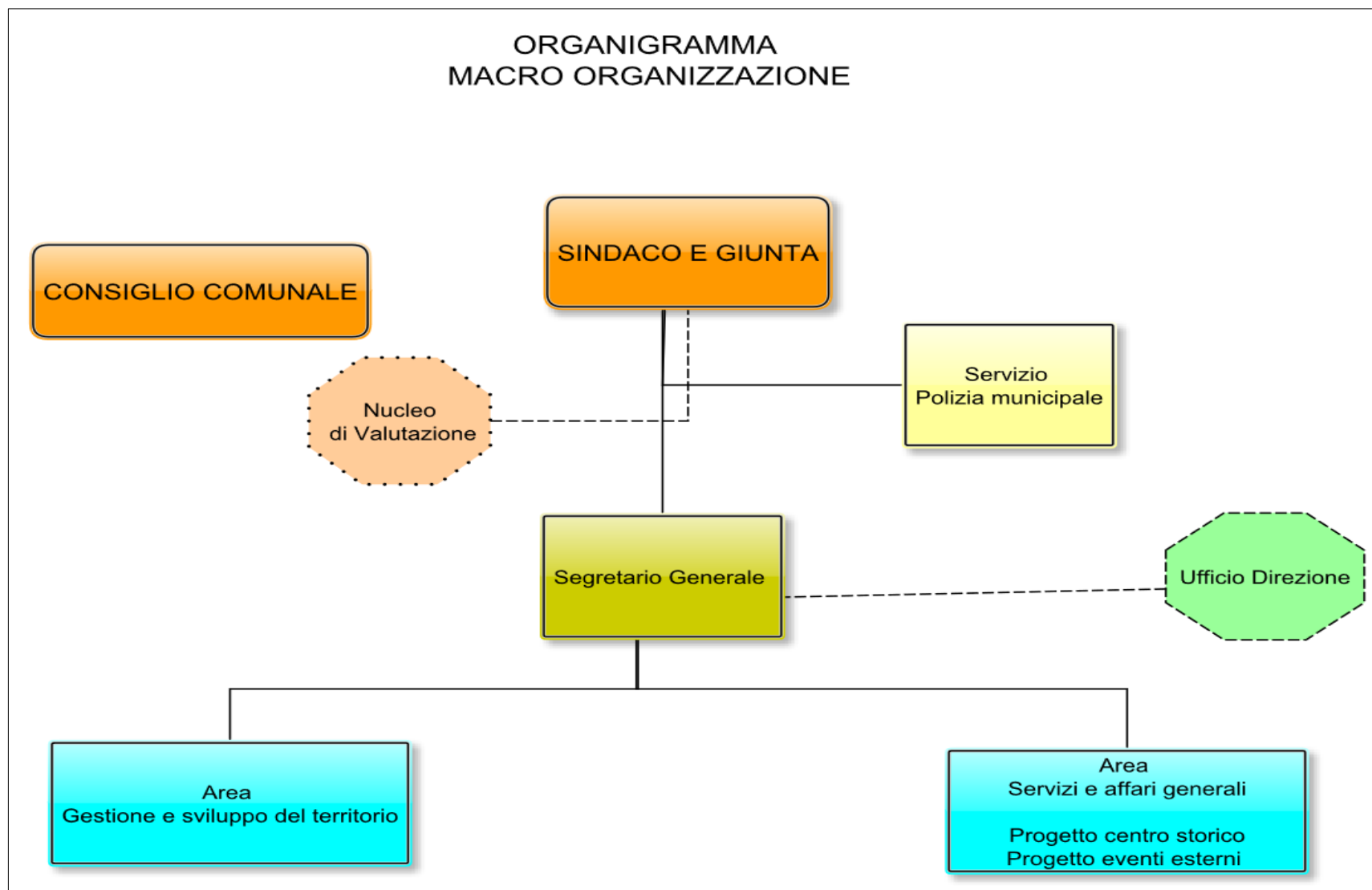
7. ANALISI STRATEGICA DELLE CONDIZIONI INTERNE

7.1 Organizzazione

| IL PERSONALE DIPENDENTE | | |
|--|--------------------------------|---|
| Area di inquadramento | Previsti in dotazione organica | In servizio |
| OPERATORI | 0 | 0 |
| OPERATORI ESPERTI | 47 | 47 |
| ISTRUTTORI | 52 | 51 |
| FUNZIONARI ED ELEVATE QUALIFICAZIONI | 35 | 34 |
| TOTALE DI RUOLO | 134 | 132 |
| Totale personale al 30-11-2024 | | |
| di ruolo n. | 132 | |
| non di ruolo n. | 4 | n. 1 Art. 110, n. 2 CFL Area Istruttori n. 3 tirocinio |
| In aspettativa n. | 2 | n. 1 Area Operatori esperti n. 1 Area funzionari ed elevata qualificazione |
| Dirigenti in dotazione organica | 2 | In servizio n. 2 a tempo indeterminato |
| Segretario | 1 | |

Con Deliberazione di Giunta Comunale n. 220 del 24/09/2024 è stata approvata la nuova Organizzazione dell'Ente, come di seguito illustrato

ORGANIGRAMMA MACRO ORGANIZZAZIONE



MAPPA DELLE FUNZIONI DELLA STRUTTURA

Macro struttura:

| Organi di riferimento | Servizi/ strutture di staff |
|-----------------------|-----------------------------|
| Sindaco e/o Giunta | Segretario generale |
| | Servizio Polizia Municipale |
| | |
| | |
| | |
| | |
| | |
| | |
| | |
| | |
| | |
| | |
| | |
| | |
| | |
| | |
| | |
| | |
| | |
| | |
| | |
| | |
| | |
| | |
| | |
| | |
| | |
| | |
| | |
| | |
| | |
| | |
| | |
| | |
| | |
| | |
| | |
| | |
| | |
| | |
| | |
| | |
| | |
| | |
| | |
| | |
| | |
| | |
| | |
| | |
| | |
| | |
| | |
| | |
| | |
| | |
| | |
| | |
| | |
| | |
| | |
| | |
| | |
| | |
| | |
| | |
| | |
| | |
| | |
| | |
| | |
| | |
| | |
| | |
| | |
| | |
| | |
| | |
| | |
| | |
| | |
| | |
| | |
| | |
| | |
| | |
| | |
| | |
| | |
| | |
| | |
| | |
| | |
| | |
| | |
| | |
| | |
| | |
| | |
| | |
| | |
| | |
| | |
| | |
| | |
| | |
| | |
| | |
| | |
| | |
| | |
| | |
| | |
| | |
| | |
| | |
| | |
| | |
| | |
| | |
| | |
| | |
| | |
| | |
| | |
| | |
| | |
| | |
| | |
| | |
| | |
| | |
| | |
| | |
| | |
| | |
| | |
| | |
| | |
| | |
| | |
| | |
| | |
| | |
| | |
| | |
| | |
| | |
| | |
| | |
| | |
| | |
| | |
| | |
| | |
| | |
| | |
| | |
| | |
| | |
| | |
| | |
| | |
| | |
| | |
| | |
| | |
| | |
| | |
| | |
| | |
| | |
| | |
| | |
| | |
| | |
| | |
| | |
| | |
| | |
| | |
| | |
| | |
| | |
| | |
| | |
| | |
| | |
| | |
| | |
| | |
| | |
| | |
| | |
| | |
| | |
| | |
| | |
| | |
| | |
| | |
| | |
| | |
| | |
| | |
| | |
| | |
| | |
| | |
| | |
| | |
| | |
| | |
| | |
| | |
| | |
| | |
| | |
| | |
| | |
| | |
| | |
| | |
| | |
| | |
| | |
| | |
| | |
| | |
| | |
| | |
| | |
| | |
| | |
| | |
| | |
| | |
| | |
| | |
| | |
| | |
| | |
| | |
| | |
| | |
| | |
| | |
| | |
| | |
| | |
| | |
| | |
| | |
| | |
| | |
| | |
| | |
| | |
| | |
| | |
| | |
| | |
| | |
| | |
| | |
| | |
| | |
| | |
| | |
| | |
| | |
| | |
| | |
| | |
| | |
| | |
| | |
| | |
| | |
| | |
| | |
| | |
| | |
| | |
| | |
| | |
| | |
| | |
| | |
| | |
| | |
| | |
| | |
| | |
| | |
| | |
| | |
| | |
| | |
| | |
| | |
| | |
| | |
| | |
| | |
| | |
| | |
| | |
| | |
| | |
| | |
| | |
| | |
| | |
| | |
| | |
| | |
| | |
| | |
| | |
| | |
| | |
| | |
| | |
| | |
| | |
| | |
| | |
| | |
| | |
| | |
| | |
| | |
| | |
| | |
| | |
| | |
| | |
| | |
| | |
| | |
| | |
| | |
| | |
| | |
| | |
| | |
| | |
| | |
| | |
| | |
| | |
| | |
| | |
| | |
| | |
| | |
| | |
| | |
| | |
| | |
| | |
| | |
| | |
| | |
| | |
| | |
| | |
| | |
| | |
| | |
| | |
| | |
| | |
| | |
| | |
| | |
| | |
| | |
| | |
| | |
| | |
| | |
| | |
| | |
| | |
| | |
| | |
| | |
| | |
| | |
| | |
| | |
| | |
| | |
| | |
| | |
| | |
| | |
| | |
| | |
| | |
| | |
| | |
| | |
| | |
| | |
| | |
| | |
| | |
| | |
| | |
| | |
| | |
| | |
| | |
| | |
| | |
| | |
| | |
| | |

SEGRETARIO GENERALE

- Sistema dei controlli interni
- Controllo strategico con il supporto e per il tramite delle strutture dedicate
- Controllo partecipate con il supporto e per il tramite delle strutture dedicate
- Responsabile per la prevenzione della corruzione e per la trasparenza
- Supporto amministrativo al Sindaco e alla Giunta
- Supporto amministrativo al Consiglio comunale

Polizia Municipale (posizione organizzativa)

il servizio di Polizia Municipale pur dipendendo direttamente dal Sindaco, è ricondotta sotto la Segreteria generale, che nell'ambito della sua funzioni di sovrintendenza generale della struttura, provvederà al conferimento della delega di funzioni

- Vigilanza e controllo del territorio
- Polizia stradale, polizia locale, polizia giudiziaria e polizia amministrativa,
- Polizia ambientale, edilizia commerciale e annonaria
- Educazione stradale
- Sicurezza urbana
- Attuazione politiche di lotta all'evasione
- Attività di autorizzazione/concessione di suolo pubblico negli ambiti di competenza
- Gestione delle problematiche e segnalazioni attinenti al traffico sul territorio cittadino adozione di ordinanze temporanee e definitive in materia di circolazione e sosta, rilascio di pareri ad altri Settori comunali sotto il profilo della viabilità e del traffico
- Rilascio autorizzazioni per il trasporto eccezionale.

AREA GESTIONE E SVILUPPO DEL TERRITORIO

Ambiti generali di intervento

| |
|---|
| <i>Progettazione e realizzazione di opere pubbliche</i> |
| <i>Manutenzioni</i> |
| <i>Protezione civile</i> |
| <i>Pianificazione urbanistica e edilizia</i> |
| <i>Ambiente</i> |
| <i>Gestione cimiteri</i> |
| <i>Sicurezza nei luoghi di lavoro</i> |
| <i>Patrimonio</i> |
| <i>Espropri</i> |

- Predisposizione del piano delle opere pubbliche,
- Attuazione del piano delle opere pubbliche,
- Cura della corretta progettazione, puntuale ed efficiente realizzazione ed il collaudo delle opere pubbliche,
- Gestione delle procedure di appalto di lavori servizi di architettura e ingegneria e assimilabili e gestione delle procedure di appalto e concessione dei servizi e forniture per le procedure di competenza della Cuc.
- Promozione del decoro e della qualità urbana sulla base di un approccio integrato (arredi vari, edifici, scenografia urbana ecc.),
- Manutenzione ordinaria e straordinaria degli edifici comunali compresi gli impianti sportivi, ed i relativi impianti,
- Manutenzione ordinaria e straordinaria della rete stradale,
- Gestione e manutenzione della pubblica illuminazione,
- Gestione del magazzino,
- Manutenzione del verde pubblico (parchi e giardini),
- Gestione autoparco,
- Predisposizione ed aggiornamento dei piani di protezione civile,
- Organizzazione gestione e coordinamento interventi di protezione civile attribuiti ai Comuni,
- Progetti ed interventi per la riduzione del rischio idraulico e degli altri rischi (sismico, idrogeologico, incendi, ecc.),
- Difesa del suolo,
- Riqualificazione aree verdi,
- Gestione rapporti con le società che gestiscono gli impianti e servizi a rete,

- Trasporto pubblico locale urbano ed extraurbano,
- Gestione cimiteri,
- Efficientamento energetico,
- Programmazione monitoraggio e controllo dell'organizzazione e gestione programmi ed attività di prevenzione e sicurezza nei luoghi di lavoro di cui al d. lgs. n. 81/2008,
- Rilascio di autorizzazioni alle alterazioni stradali per lavori pubblici e privati,
- Supporto all'impostazione e la realizzazione di politiche di sviluppo e salvaguardia del territorio,
- Promozione delle politiche di rigenerazione urbana e di miglioramento qualitativo e prestazionale degli edifici esistenti,
- Predisposizione di piani urbanistici e territoriali,
- Gestione delle attività di edilizia privata e funzioni di sportello unico dell'edilizia,
- Vigilanza e repressione abusivismo edilizio,
- Programmazione, promozione e sviluppo delle politiche ambientali,
- Gestione di interventi in materia di rifiuti e tutela degli animali,
- Attuazione di interventi di monitoraggio ambientale,
- Gestione dell'attività amministrativa in materia di ambiente,
- Attività venatorie e della pesca,
- Pianificazione sviluppo agricoltura e supporto all'attività locale,
- Gestione delle procedure di esproprio,
- Gestione contratti ed utenze,
- Gestione e presidio del patrimonio immobiliare e mobiliare, e gestione della relativa documentazione, al fine di acquisirle, valorizzarle, ottimizzarne la fruizione, in funzione delle strategie dell'Amministrazione.

AREA SERVIZI E AFFARI GENERALI

Ambiti generali di intervento

| |
|--|
| <i>Servizi scolastici</i> |
| <i>Cultura</i> |
| <i>Turismo</i> |
| <i>Sport</i> |
| <i>Servizi sociali</i> |
| <i>Marketing territoriale, eventi e manifestazioni</i> |
| <i>Gestione e sviluppo sistemi informativi</i> |
| <i>Servizi finanziari</i> |
| <i>Partecipate</i> |
| <i>Affari Legali</i> |
| <i>Affari Generali</i> |
| <i>Organizzazione</i> |
| <i>Gestione e sviluppo risorse umane</i> |
| <i>Sinistri</i> |
| <i>Servizi demografici</i> |
| <i>Servizi ai cittadini (Sportello polifunzionale)</i> |
| <i>Servizi alle imprese (Suap)</i> |

- Sviluppo di forme di integrazione e cooperazione tra i diversi soggetti pubblici e privati che operano sul territorio in materia educativo scolastica,
- Programmazione e realizzazione di interventi educativi rivolti sia ai ragazzi in età scolare, sia agli adulti,
- Gestione dei servizi scolastici e controllo della qualità tecnica e di quella percepita dei servizi affidati in gestione a terzi,
- Organizzazione e gestione dei servizi a carattere pedagogico,
- Organizzazione e gestione dei servizi di supporto al sistema educativo (trasporto scolastico, refezione, ecc.),
- Progettazione di piani di intervento per la promozione dello sport e delle politiche giovanili,
- Gestione amministrativa degli impianti sportivi,
- Gestione delle politiche per la partecipazione e le pari opportunità,
- Gestione delle biblioteche, dei musei e del teatro,
- Progettazione di piani di intervento organico di offerta culturale e di promozione/ valorizzazione dei beni culturali del territorio,

- Turismo, marketing territoriale, organizzazione eventi/manifestazioni di promozione del territorio e integrazione degli operatori socio-economici per la valorizzazione delle risorse locali,
- Comunicazione istituzionale, progettazione e attuazione dei sistemi di ascolto quali reclami e segnalazioni, indagini di customer satisfaction, ecc.,
- Gestione e sviluppo sistemi informativi,
- Sviluppo e assicurazione di forme di integrazione e cooperazione tra i diversi soggetti pubblici e privati che operano sul territorio in materia socio sanitaria,
- Raccordo con la Società della Salute in materia di programmazione di interventi socio sanitari a favore della popolazione con particolare riferimento ai minori, agli anziani ai disabili agli adulti in situazioni di disagio ed ai nuclei familiari, e di organizzazione e gestione del servizio sociale
- Attuazione di interventi di progetti locali in materia socio sanitaria,
- Attuazione delle politiche e competenze comunali in materia di sanità,
- Gestione procedure in materia di politiche per la casa,
- Attuazione politiche in materia di immigrazione e integrazione,
- Attuazione politiche di contrasto alle discriminazioni, di promozione delle politiche di genere e di contrasto alla violenza sulle donne,
- Attuazione delle politiche sulle partecipazioni comunali e sui servizi esternalizzati,
- Esercizio delle attività di programmazione previste sul gruppo pubblico locale e presidio di politiche dei servizi integrate,
- Supporto al Segretario generale per il controllo sulle partecipate,
- Pianificazione, gestione e controllo contabile delle risorse economiche e finanziarie,
- Predisposizione dei documenti di programmazione economico-finanziaria,
- Gestione bilancio e adempimenti contabili e fiscali,
- Bilancio consolidato,
- Controllo regolarità contabile,
- Pianificazione finanziaria e dei flussi di cassa,
- Gestione delle procedure di entrata e spesa, tenuta dei documenti contabili e registrazione dei fatti gestionali,
- Lotta all'evasione anche attraverso l'integrazione con soggetti esterni,
- Gestione della banca dati dei contribuenti,
- Gestione dei tributi locali e delle entrate non tributarie, ad esclusione delle entrate derivanti dalla gestione dei servizi che sono attribuite, per competenza alle varie articolazioni organizzative,
- Gestione delle procedure di accertamento e riscossione coattiva,
- Controllo di gestione,
- Economato e provveditorato,
- Presidio attuazione policy e coordinamento processi e progetti trasversali,

- Verifica della funzionalità dell'assetto macrostrutturale dell'Ente, della disciplina dell'organizzazione e dell'ottimizzazione degli assetti microstrutturali;
- Analisi dei processi decisionali, dei procedimenti amministrativi, delle interazioni tra gli uffici e conseguente eventuale reingegnerizzazione e mappatura;
- Analisi e studio della domanda e della offerta dei servizi;
- Supporto alla pianificazione strategica ed alla definizione degli obiettivi strategici;
- Attività di analisi preliminare e supporto alla predisposizione dei documenti di programmazione gestionale;
- Supporto al Nucleo di Valutazione in tutte le fasi del ciclo della performance;
- Analisi del raggiungimento dei livelli attesi di performance organizzativa e degli standard erogativi;
- Definizione della Relazione sulla performance;
- Formulazione di analisi e studi relativamente agli ambiti generali di attività dell'ente;
- Pianificazione, programmazione e presidio delle politiche del personale,
- Innovazione, sviluppo organizzativo, analisi e reingegnerizzazione dei processi,
- Gestione e sviluppo risorse umane,
- Relazioni sindacali,
- Reclutamento e selezione del personale,
- Gestione giuridica ed economica del personale,
- Programmazione e gestione interventi formativi,
- Gestione sistema di valutazione e premiante,
- Gestione sinistri e relativo contenzioso,
- Ufficio legale e contenzioso del lavoro,
- Coordinamento sicurezza dati personali (privacy),
- Supporto al Segretario generale in materia di anticorruzione, trasparenza e integrità,
- Supporto al Segretario generale in materia di funzioni connesse agli organi istituzionali (Giunta e Consiglio comunale),
- Gestione dei servizi demografici e civici, delle liste e procedimenti elettorali (ufficio elettorale) e di leva militare di competenza comunale,
- Statistica e censimenti,
- Toponomastica,
- Gestione dei flussi documentali e del protocollo e archivio,
- Gestione dell'Ufficio Relazioni con il Pubblico,
- Gestione sportello polifunzionale Facile Fiv,
- Gestione del procedimento unico Sportello Unico Attività Produttive,
- Promozione e regolamentazione attività commerciali, mercatali, artigianali, industriali ed agricole
- Servizio notificazione.

7.2 I servizi pubblici locali

| COMUNE DI FIGLINE E INCISA VALDARNO | | ESERCIZIO IN CORSO | PROGRAMMAZIONE PLURIENNALE | | | |
|--|-----|-----------------------|----------------------------|-----------|-----------|--|
| Denominazione | UM | Anno 2024 | Anno 2025 | Anno 2026 | Anno 2027 | |
| Consorzi* | nr. | 4 | 4 | 4 | 4 | |
| Aziende | nr. | 0 | 0 | 0 | 0 | |
| Istituzioni | nr. | 0 | 0 | 0 | 0 | |
| Società di capitali | nr. | 6 | 6 | 6 | 6 | |
| Concessioni/Appalti** | nr. | 9 | 9 | 9 | 9 | |
| Unione di comuni | nr. | 0 | 0 | 0 | 0 | |
| Altro*** | nr. | 3 | 3 | 3 | 3 | |

*Consorzi: Ato Toscana Centro, Autorità Idrica Toscana, Società Consortile Energia Toscana Srl-CET, Società della Salute Fiorentina Sud-Est;

**Concessioni/Appalti: vedere "servizi gestiti esternamente e soggetti che svolgono i servizi" - punto 7.4;

***Altro: Fondazione Nuovi Giorni, Fondazione per Sophia, ASP Ludovico Martelli

| GLI ENTI PARTECIPATI DALL'ENTE | |
|--|-------|
| Società ed organismi gestionali | % |
| Casa SpA | 1,50 |
| Farmavaldarno SpA | 77,44 |
| CET Srl | 0,178 |
| Alia Servizi Ambientali Spa | 0,340 |
| Valdarno Sviluppo SpA in liquidazione | 3,010 |
| Toscana Energia SpA | 0,009 |
| Società della Salute Fiorentina Sud Est | 8,49 |

Il ruolo del Comune nei predetti organismi è, da un lato, quello civilistico, che compete ai soci delle società di capitali e, da un altro lato, quello amministrativo di indirizzo politico e controllo sulla gestione dei servizi affidati ai medesimi.

I recenti interventi normativi emanati sul fronte delle partecipazioni in società commerciali e enti detenuti dalle Amministrazioni pubbliche, sono volti alla razionalizzazione delle stesse e ad evitare alterazioni o distorsioni della concorrenza e del mercato così come indicato dalle direttive comunitarie in materia. Il Comune, oltre ad aver ottemperato a tutti gli obblighi di comunicazione e certificazione riguardanti le partecipazioni, monitora costantemente l'opportunità di mantenere le stesse in base al dettato normativo di riferimento.

7.3 Società Partecipate

| CASA S.P.A | |
|---|--|
| Dati generali | |
| SEDE LEGALE | Via Fiesolana, 5 50122 Firenze |
| CODICE FISCALE/PARTITA IVA | 05264040485 |
| FINALITA' | Gestione del patrimonio edilizia pubblica dell'area fiorentina |
| MISURA DELLA PARTECIPAZIONE | 1,50% |
| ONERE GRAVANTE PER L'ANNO 2025 SUL BILANCIO DELL'ENTE | € 327.271,00 (pari importo anche in entrata derivante dai canoni di locazione alloggi ERP) oltre a € 1.869.000,00 per interventi sugli alloggi |
| DURATA DELL'IMPEGNO | 31.12.2050 |
| NUMERO DEI RAPPRESENTANTI DELL'ENTE NEGLI ORGANI DELLA SOCIETA' | Nessuno. Il Sindaco o suo delegato partecipa all'assemblea dei soci. |
| TRATTAMENTO ECONOMICO RAPPRESENTANTI DELL'ENTE | nessuno |
| SITO/ E-MAIL | www.casaspa.it / info@casaspa.org |

| Risultati di esercizio | |
|------------------------|----------------|
| ANNO 2021 | € + 596.927,00 |
| ANNO 2022 | € + 584.535,00 |
| ANNO 2023 | € + 654.349,00 |

L'oggetto sociale di Casa Spa rientra a pieno titolo nelle attività di produzione di beni e servizi "strettamente necessarie" per perseguire le finalità istituzionali del Comune a norma dell'articolo 4 comma 1 del TU. Inoltre, è bene sottolineare che il comma 2 lettera d) dello stesso articolo 4 del TU annovera la produzione di "beni o servizi strumentali all'Ente" tra le attività che consentono il mantenimento delle partecipazioni societarie.

La società, quindi è munita dei requisiti previsti dall'articolo 4 del decreto legislativo 175/2016, sia del comma 1, in quanto svolge servizi inerenti ai fini istituzionali del comune, sia del comma 2 in quanto produce "beni e servizi strumentali all'Ente" (lettera d).

La società risponde, inoltre, ai criteri dell'articolo 20 del testo unico in materia di società in quanto:

- ha un numero di dipendenti ben superiore al numero degli amministratori (lettera b);
- il Comune non possiede partecipazioni in società che svolgono attività analoghe o simili (lettera c);
- vanta un bilancio solido e un fatturato medio, per l'ultimo triennio, ben superiore a un milione euro (lettera d);
- ha prodotto risultati sempre positivi negli ultimi cinque esercizi, aumentando in tal modo il proprio valore ed il valore delle partecipazioni (lettera e).

Considerato che la società Casa spa:

- ha chiuso gli ultimi esercizi con un utile, incrementando il proprio valore,
- realizza gli obiettivi dell'Ente con un elevato livello di qualità e di sicurezza, garantendo i diritti dei consumatori e degli utenti;
- eroga un servizio basandosi sul principio di continuità, solidarietà, parità di accesso e di trattamento di tutti gli utenti.

Considerando, altresì, che il passaggio ad un'altra forma di gestione del servizio di recupero, manutenzione e gestione amministrativa del patrimonio di edilizia pubblica in proprietà dell'Ente risulterebbe antieconomico, è intenzione dell'Amministrazione mantenere la proprietà delle azioni di CASA Spa.

| FARMAVALDARNO S.P.A. | |
|---|---|
| Dati generali | |
| SEDE LEGALE | Via Carlo Pisacane, 33/37 50063 Figline e Incisa Valdarno |
| CODICE FISCALE/PARTITA IVA | 05374530482 |
| FINALITA' | Gestione farmacie ex comunali |
| MISURA DELLA PARTECIPAZIONE | 77,44% |
| ONERE GRAVANTE PER L'ANNO 2025 SUL BILANCIO DELL'ENTE | € 0,00, salvo acquisti sporadici di medicinali per le diverse necessità dei servizi dell'Ente |
| DURATA DELL'IMPEGNO | 31.12.2100 |
| NUMERO DEI RAPPRESENTANTI DELL'ENTE NEGLI ORGANI DELLA SOCIETA' | Nessuno. Il Sindaco o suo delegato partecipa all'assemblea dei soci. |
| TRATTAMENTO ECONOMICO RAPPRESENTANTI DELL'ENTE | nessuno |
| SITO/ E-MAIL | www.farmavaldarno.it / amministrazione@farmavaldarno.it |

| Risultati di esercizio | |
|-------------------------------|----------------|
| ANNO 2021 | € + 59.067,00 |
| ANNO 2022 | € + 287.573,00 |
| ANNO 2023 | € + 204.323,00 |

Farmavaldarno Spa ha come finalità la gestione di farmacie ex comunali ed opera nei territori dei Comuni di Figline e Incisa Valdarno, Reggello e Cavriglia; negli anni ha aperto sedi farmaceutiche anche in zone decentrate, non appetibili sul mercato ma di manifesta utilità per la popolazione residente.

Inoltre permette all'Amministrazione Comunale di adottare politiche socio-sanitarie volte alla tutela delle fasce deboli della popolazione, mediante introduzione di particolari agevolazioni o campagne di informazione per la prevenzione di particolari patologie.

Tale servizio rientra a pieno titolo nelle attività di produzione di beni e servizi “strettamente necessarie” per perseguire le finalità istituzionali del Comune a norma dell’articolo 4 comma 1 del TU. Inoltre, è bene sottolineare che il comma 2 lettera a) dello stesso articolo 4 del TU annovera la produzione di “un servizio di interesse generale” tra le attività che consentono il mantenimento delle partecipazioni societarie.

La società, quindi è munita dei requisiti previsti dall’articolo 4 del decreto legislativo 175/2016, sia del comma 1, in quanto svolge servizi inerenti ai fini istituzionali del Comune, sia del comma 2 in quanto produce “servizio di interesse generale” (lettera a).

La Farmavaldarno, risponde, inoltre, ai criteri dell’articolo 20 del T.U. in quanto:

- ha un numero di dipendenti ben superiore al numero degli amministratori ;
- il Comune non possiede partecipazioni in società che svolgono attività analoghe o simili (lettera c);
- vanta un bilancio solido e un fatturato medio, per l’ultimo triennio, ben superiore a un milione di euro (lettera d);
- ha prodotto risultati sempre positivi negli ultimi cinque esercizi, accrescendo in tal modo il proprio valore ed il valore della partecipazione dell’Ente (lettera e);

Considerato che :

- i dati di bilancio della società sono più che soddisfacenti;
- la società ha chiuso gli ultimi esercizi con un utile, incrementando il proprio valore ed il valore della partecipazioni detenute dall’Ente
- realizza gli obiettivi del servizio pubblico, anche in zone periferiche e decentrate dei Comuni soci e permette all’Amministrazione Comunale di adottare politiche socio-sanitarie volte alla tutela delle fasce deboli della popolazione, con un elevato livello di qualità e di sicurezza garantendo i diritti dei consumatori e degli utenti,

è intenzione dell’Amministrazione mantenere la proprietà delle azioni di Farmavaldarno Spa.

ALIA SERVIZI AMBIENTALI SPA
(Multiutility Toscana)

Dati generali

| | |
|---|--|
| SEDE LEGALE | Via Baccio da Montelupo 52, 50142 Firenze |
| CODICE FISCALE/PARTITA IVA | 04855090488 |
| FINALITA' | La Multiutility Toscana (attualmente Alia Servizi Ambientali Spa) mira a consolidare un settore industriale strategico, con l'obiettivo di ottimizzare la gestione dei servizi pubblici locali, nonché garantire crescenti benefici per gli utenti, gli azionisti e i territori serviti. |
| MISURA DELLA PARTECIPAZIONE | 0,340% |
| ONERE GRAVANTE PER L'ANNO 2025 SUL BILANCIO DELL'ENTE | 6.670.175,00 |
| DURATA DELL'IMPEGNO | 31.12.2100 |
| NUMERO DEI RAPPRESENTANTI DELL'ENTE NEGLI ORGANI DELLA SOCIETA' | Nessuno. Il Sindaco o suo delegato partecipa all'assemblea dei soci. |
| TRATTAMENTO ECONOMICO RAPPRESENTANTI DELL'ENTE | Nessuno |
| SITO/ E-MAIL | www.aliaserviziambientali.it |

Risultati di esercizio

| | |
|-----------|-------------------|
| ANNO 2022 | € + 20.649.537,00 |
| ANNO 2023 | € + 28.299.132,00 |

A far data dal **01.02.2023** è avvenuta **la fusione per incorporazione** di Acqua Toscana Spa, Consiag Spa e Publiservizi Spa in **Alia Servizi Ambientali Spa** (atto ai rogiti Notaio Giovanni Cerbioni del 26.01.2023, Repertorio n. 16750, registrato a Firenze il 27.01.2023 al n. 3058 – serie 1T).

Pertanto da tale data, a seguito del conferimento delle proprie azioni detenute in Acqua Toscana Spa, il Comune di Figline e Incisa Valdarno è diventato socio di Alia Servizi Ambientali Spa.

Successivamente, dal 29/12/2023, sono state trasferite ad Alia Spa anche le azioni di AER Ambiente Energia Risorse Spa.

Dalla data di efficacia della fusione, ai sensi degli artt. 2504 e seguenti c.c., Alia Servizi Ambientali S.p.A. è subentrata, senza soluzione di continuità ed a pieno titolo, in tutto il patrimonio attivo e passivo delle società incorporate.

Grazie a tale operazione è stata data vita alla prima **multiutility toscana** dei servizi pubblici locali, attiva nei settori di **ambiente, ciclo idrico integrato ed energia**.

Tali servizi rientrano a pieno titolo nelle attività di produzione di beni e servizi “strettamente necessarie” per perseguire le finalità istituzionali del Comune a norma dell’articolo 4 comma 1 del TU. Inoltre, è bene sottolineare che il comma 2 lettera a) dello stesso articolo 4 del TU annovera la produzione di “un servizio di interesse generale” tra le attività che consentono il mantenimento delle partecipazioni societarie.

La società, quindi è munita dei requisiti previsti dall’articolo 4 del decreto legislativo 175/2016, sia del comma 1, in quanto svolge servizi inerenti ai fini istituzionali del Comune, sia del comma 2 in quanto produce “servizio di interesse generale” (lettera a).

Alia Servizi Ambientali Spa risponde, inoltre, ai criteri dell’articolo 20 del T.U. in quanto:

- ha un numero di dipendenti ben superiore al numero degli amministratori ;
- il Comune non possiede partecipazioni in società che svolgono attività analoghe o simili (lettera c);
- vanta un bilancio solido e un fatturato medio, per l’ultimo triennio, ben superiore a un milione di euro (lettera d);

Considerato che :

- i dati di bilancio della società sono più che soddisfacenti;
- la società ha chiuso l’esercizio 2023 con un utile, incrementando il proprio valore ed il valore della partecipazioni detenute dall’Ente;
- a livello nazionale e regionale sono incentivati i meccanismi di aggregazione e gestione integrata sul territorio dei servizi pubblici locali,

è intenzione dell’Amministrazione mantenere la proprietà delle azioni di Alia Servizi Ambientali Spa.

SOCIETA' CONSORTILE ENERGIA TOSCANA C.E.T. SCRL

Dati generali

| | |
|---|--|
| SEDE LEGALE | Piazza dell'Indipendenza, 16 50129 Firenze |
| CODICE FISCALE/PARTITA IVA | 05344720486 |
| FINALITA' | Razionalizzazione, contenimento dei consumi energetici dei soci e promozione delle iniziative finalizzate all'ottimizzazione dei costi di approvvigionamento energetico |
| MISURA DELLA PARTECIPAZIONE | 0,178% |
| ONERE GRAVANTE PER L'ANNO 2025 SUL BILANCIO DELL'ENTE | € 2.000,00 |
| DURATA DELL'IMPEGNO | 18/07/2043 |
| NUMERO DEI RAPPRESENTANTI DELL'ENTE NEGLI ORGANI DELLA SOCIETA' | Nessuno. Il Sindaco o suo delegato partecipa all'assemblea dei soci |
| TRATTAMENTO ECONOMICO RAPPRESENTANTI DELL'ENTE | Nessuno |
| SITO/ E-MAIL | www.consortioenergiatoscana.it info@consorzioenergiatoscana.it / cet@pec.consortioenergiatoscana.it |

Risultati di esercizio

| | |
|-----------|---------------|
| ANNO 2021 | € + 71.139,00 |
| ANNO 2022 | € + 51.450,00 |
| ANNO 2023 | € + 43.461,00 |

L'oggetto sociale rientra a pieno titolo nelle attività di produzione di beni e servizi "strettamente necessarie" per perseguire le finalità istituzionali del comune a norma dell'articolo 4 comma 1 del TU. Inoltre, è bene sottolineare che il comma 2 lettera d) dello stesso articolo 4 del TU annovera la produzione di "beni e servizi strumentali all'Ente" tra le attività che consentono il mantenimento delle partecipazioni societarie.

La società, quindi è munita dei requisiti previsti dall'articolo 4 del decreto legislativo 175/2016, sia del comma 1, in quanto svolge servizi inerenti ai fini istituzionali del comune, sia del comma 2 in quanto produce "beni e servizi strumentali all'Ente" (lettera d).

La Società consortile Energia Toscana (C.E.T. Srl) risponde, inoltre, ai criteri dell'articolo 20 del testo unico in materia di società in quanto:

- ha un numero di dipendenti ben superiore al numero degli amministratori (lettera b);
- il comune non possiede partecipazioni in società che svolgono attività analoghe o simili (lettera c);
- vanta un bilancio solido e un fatturato medio, per l'ultimo triennio, superiore a un milione di euro (lettera d);
- ha prodotto risultati sempre positivi negli ultimi cinque esercizi, aumentando in tal modo il proprio valore ed il valore delle partecipazioni (lettera e).

Considerato che la società consortile:

- ha chiuso gli ultimi esercizi con un utile, incrementando il proprio valore;
- contribuisce alla realizzazione di obiettivi del servizio pubblico con un elevato livello di qualità e non comportando costi a carico del nostro ente, fatta eccezione per una contribuzione alle spese di funzionamento;
- contribuisce alla razionalizzazione e contenimento dei consumi energetici dei soci e alla promozione delle iniziative finalizzate all'ottimizzazione dei costi di approvvigionamento energetico;
- eroga un servizio altamente specializzato e professionale;

è intenzione dell'Amministrazione mantenere la proprietà delle azioni di C.E.T. Srl

| TOSCANA ENERGIA SPA | |
|---|--|
| Dati generali | |
| SEDE LEGALE | Piazza Mattei, 3 50127 Firenze |
| CODICE FISCALE/PARTITA IVA | 05608890488 – P.Iva gruppo IVA Italgas 10538260968 |
| FINALITA' | Attività di distribuzione del gas, di energia elettrica, calore ed ogni altro tipo di energia, con destinazione ad usi civili, commerciali, industriali, artigianali ed agricoli |
| MISURA DELLA PARTECIPAZIONE | 0,0087% |
| ONERE GRAVANTE PER L'ANNO 2025 SUL BILANCIO DELL'ENTE | € 0,00 |
| DURATA DELL'IMPEGNO | 31/12/2100 |
| NUMERO DEI RAPPRESENTANTI DELL'ENTE NEGLI ORGANI DELLA SOCIETA' | Nessuno. Il Sindaco o suo delegato partecipa all'assemblea dei soci. |
| TRATTAMENTO ECONOMICO RAPPRESENTANTI DELL'ENTE | nessuno |
| SITO/ E-MAIL | www.toscanaenergia.eu / info@toscanaenergia.it / toscanaenergia@pec.toscanaenergia.it |

| Risultati di esercizio | |
|------------------------|-------------------|
| ANNO 2021 | € + 40.551.713,00 |
| ANNO 2022 | € + 37.195.613,00 |
| ANNO 2023 | € + 36.990.897,00 |

Tale servizio rientra a pieno titolo nelle attività di produzione di beni e servizi “strettamente necessarie” per perseguire le finalità istituzionali del comune a norma dell’articolo 4 comma 1 del TU. Inoltre, è bene sottolineare che il comma 2 lettera a) dello stesso articolo 4 del TU annovera la produzione di “servizi di interesse generale” tra le attività che consentono il mantenimento delle partecipazioni societarie.

La società, quindi è munita dei requisiti previsti dall'articolo 4 del decreto legislativo 175/2016, sia del comma 1, in quanto svolge servizi inerenti ai fini istituzionali del comune, sia del comma 2 in quanto produce “servizi di interesse generale” (lettera a);

Risponde inoltre ai criteri dell'articolo 20 del testo unico in materia di società in quanto:

- ha un numero di dipendenti ben superiore al numero degli amministratori (lettera b);
- il comune non possiede partecipazioni in società che svolgono attività analoghe o simili (lettera c),
- vanta un bilancio solido e un fatturato medio, per l'ultimo triennio, ben superiore a un milione di euro (lettera d),
- ha prodotto risultati sempre positivi negli ultimi cinque esercizi, aumentando in tal modo il proprio valore ed il valore delle partecipazioni (lettera e).

Considerato che :

- la società ha chiuso gli ultimi esercizi con un utile, incrementando il proprio valore;
- la società realizza gli obiettivi del servizio pubblico con un elevato livello di qualità e di sicurezza, garantendo i diritti dei consumatori e degli utenti;
- la società eroga un servizio basandosi sul principio di continuità, solidarietà, parità di accesso e di trattamento di tutti gli utenti;
- risulterebbe tecnicamente ed operativamente impossibile per il comune il passaggio ad una gestione diretta.

E' stata avviata una procedura per il conferimento delle quote di Toscana Energia Spa alla Multiutility Toscana (attualmente Alia Servizi Ambientali Spa).

FONDAZIONE "PER SOPHIA"

Dati generali

| | |
|---|---|
| SEDE LEGALE | Località Burchio c/o Polo Lionello Bonfanti 50063 Figline e Incisa Valdarno (Firenze) |
| CODICE FISCALE/PARTITA IVA | 94177760488 |
| FINALITA' | Sostentamento, crescita e sviluppo dell'Istituto universitario Sophia, laboratorio di formazione, studio e ricerca tramite concessione di premi, sovvenzioni e borse di studio a favore di studenti e neolaureati |
| MISURA DELLA PARTECIPAZIONE | 0,33% |
| ONERE GRAVANTE PER L'ANNO 2025 SUL BILANCIO DELL'ENTE | € 0,00 |
| DURATA DELL'IMPEGNO | indeterminata |
| NUMERO DEI RAPPRESENTANTI DELL'ENTE NEGLI ORGANI DELLA SOCIETA' | Nessuno. Il Sindaco o suo delegato partecipa all'assemblea dei soci. |
| TRATTAMENTO ECONOMICO RAPPRESENTANTI DELL'ENTE | nessuno |
| SITO/ E-MAIL | www.fondazionepersophia.org / fondazione@iu-sophia.org |

Risultati di esercizio

| | |
|-----------|--------------|
| ANNO 2021 | € + 6.695,00 |
| ANNO 2022 | € + 5.663,00 |
| ANNO 2023 | € + 8.166,00 |

FONDAZIONE NUOVI GIORNI

Dati generali

| | |
|---|--|
| SEDE LEGALE | Via dell'Antella, 58 50012 Bagno a Ripoli (Firenze) |
| CODICE FISCALE/PARTITA IVA | 94194030485 |
| FINALITA' | Solidarietà e mutualità sociale. Prevede lo svolgimento esclusivo di attività di assistenza sociale e socio-sanitaria a favore di persone con disabilità fisica, psichica e sensoriale |
| MISURA DELLA PARTECIPAZIONE | 13,518% |
| ONERE GRAVANTE PER L'ANNO 2025 SUL BILANCIO DELL'ENTE | € 7.030,20 (importo stimato, quantificato a consuntivo in base al numero di residenti del Comune) |
| DURATA DELL'IMPEGNO | La fondazione non ha durata determinata |
| NUMERO DEI RAPPRESENTANTI DELL'ENTE NEGLI ORGANI DELLA SOCIETA' | Nessuno. Il Sindaco o suo delegato partecipa all'assemblea dei soci. Il Comune di Figline e Incisa Valdarno non nomina direttamente alcun proprio rappresentante. |
| TRATTAMENTO ECONOMICO RAPPRESENTANTI DELL'ENTE | nessuno |
| SITO/ E-MAIL | www.fondazionenuovigiorni.org / info@fondazionenuovigiorni.org |

Risultati di esercizio

| | |
|-----------|---------------|
| ANNO 2021 | € + 17.389,29 |
| ANNO 2022 | € + 38.866,56 |
| ANNO 2023 | € + 19.445,71 |

VALDARNO SVILUPPO SPA
(in liquidazione)

Dati generali

| | |
|---|---|
| SEDE LEGALE | Piazza xx Settembre, 17 52025 Montevarchi (Arezzo) |
| CODICE FISCALE/PARTITA IVA | 01486000514 |
| FINALITA' | Promozione iniziative per il rilancio economico e produttivo del territorio |
| MISURA DELLA PARTECIPAZIONE | 3,01% |
| ONERE GRAVANTE PER L'ANNO 2025 SUL BILANCIO DELL'ENTE | € 0,00 |
| DURATA DELL'IMPEGNO | 31.12.2020 |
| NUMERO DEI RAPPRESENTANTI DELL'ENTE NEGLI ORGANI DELLA SOCIETA' | Nessuno. Il Sindaco o suo delegato partecipa all'assemblea dei soci. |
| TRATTAMENTO ECONOMICO RAPPRESENTANTI DELL'ENTE | nessuno |
| SITO/ E-MAIL | ----- |

Risultati di esercizio

| | |
|-----------|--|
| ANNO 2014 | € - 15.159,00 |
| ANNO 2015 | € - 36.398,00 |
| ANNO 2016 | Dichiarato fallimento in data 29.03.2017 |

Tale servizio rientra a pieno titolo nelle attività di produzione di beni e servizi “strettamente necessarie” per perseguire le finalità istituzionali del comune a norma dell’articolo 4 comma 1 del TU. Inoltre, è bene sottolineare che il comma 2 lettera a) dello stesso articolo 4 del TU annovera la produzione di “un servizio di interesse generale” tra le attività che consentono il mantenimento delle partecipazioni societarie.

La società, quindi è munita dei requisiti previsti dall'articolo 4 del decreto legislativo 175/2016, sia del comma 1, in quanto svolge servizi inerenti ai fini istituzionali del comune, sia del comma 2 in quanto produce "servizio di interesse generale" (lettera a).

Non risponde, invece, ai criteri dell'articolo 20 del testo unico in materia di società in quanto:

- non ha dipendenti (lettera b);
- ha un bilancio con un fatturato medio, per l'ultimo triennio, inferiore a un milione di euro (lettera d);
- ha prodotto risultati negativi negli ultimi cinque esercizi (lettera e).

Con deliberazione del C.C. n. 51 del 3.11.2011 dell'ex Comune di Incisa in Val d'Arno e n.136 del 29.2.2012 dell'ex Comune di Figline Valdarno, veniva deciso il **recesso** dalla Società e con deliberazione della Giunta comunale n.66 del 17.7.2012 e n.77 del 29.6.2012, rispettivamente dei comuni di Incisa e Figline Valdarno, oltre confermare la volontà di procedere alla vendita della propria quota, si delegava, congiuntamente agli altri soci che ne avevano deliberato la vendita stessa, la Provincia di Arezzo, come Ente capofila, alla vendita della propria quota societaria.

Si precisa che la società Valdarno Sviluppo Spa era stata posta in liquidazione, come deliberato dalla Assemblea straordinaria dei soci del 29 luglio 2013, la quale ha stabilito di procedere allo scioglimento della stessa per "raggiungimento dello scopo sociale", secondo la normativa generale del Codice Civile, così come previsto anche nel comma 613, dell'art.1, della legge di stabilità 2015.

La Società è stata dichiarata fallita dal Tribunale di Arezzo con sentenza n. 30/2017 del 30.03.2017; proseguono le attività del curatore fallimentare.

SOCIETA' DELLA SALUTE FIORENTINA SUD EST

Dati generali

| | |
|---|--|
| SEDE LEGALE | Comune di Bagno a Ripoli |
| CODICE FISCALE/PARTITA IVA | 94297490487 |
| FINALITA' | miglioramento della salute e del benessere fisico, psichico e sociale dei cittadini |
| MISURA DELLA PARTECIPAZIONE | 8,49% |
| ONERE GRAVANTE PER L'ANNO 2025 SUL BILANCIO DELL'ENTE | € 913.882,00 |
| DURATA DELL'IMPEGNO | 14 gennaio 2051 |
| NUMERO DEI RAPPRESENTANTI DELL'ENTE NEGLI ORGANI DELLA SOCIETA' | Sindaco o assessore delegato |
| TRATTAMENTO ECONOMICO RAPPRESENTANTI DELL'ENTE | Nessuno |
| SITO/ E-MAIL | sdsfirenzesudest@postacert.toscana.it |

Risultati di esercizio

| | |
|-----------|--------|
| ANNO 2021 | € 5,00 |
| ANNO 2022 | € 0,00 |
| ANNO 2023 | € 0,00 |

**AUTORITA' PER IL SERVIZIO DI GESTIONE INTEGRATA DEI RIFIUTI
ATO TOSCANA CENTRO (ex Ato centro)**

Dati generali

| | |
|---|---|
| SEDE LEGALE | Viale Poggi, 2 50125 Firenze |
| CODICE FISCALE/PARTITA IVA | 062009840484 |
| FINALITA' | Organizzazione, affidamento, controllo, area servizio gestione integrata rifiuti urbani |
| MISURA DELLA PARTECIPAZIONE | 1,03 % |
| ONERE GRAVANTE PER L'ANNO 2025 SUL BILANCIO DELL'ENTE | € 19.826,00 |
| DURATA DELL'IMPEGNO | A tempo indeterminato |
| NUMERO DEI RAPPRESENTANTI DELL'ENTE NEGLI ORGANI DELLA SOCIETA' | Nessuno. Il Sindaco o suo delegato partecipa all'assemblea dei soci. |
| TRATTAMENTO ECONOMICO RAPPRESENTANTI DELL'ENTE | nessuno |
| SITO/ E-MAIL | www.atotoscanacentro.it / atotoscanacentro@atotoscanacentro.it |

Risultati di amministrazione*

| | |
|-----------|------------------|
| ANNO 2021 | € + 1.284.285,20 |
| ANNO 2022 | € + 1.271.733,55 |
| ANNO 2023 | € + 2.253.568,78 |

Note

L' ex Ato Centro (Autorità di Ambito Toscana Centro) è stato soppresso dalla legge n.191/2009 -art.2 comma 186/bis. La Legge Regionale Toscana n.63 del 29.12.2011 ha costituito l'Autorità per il servizio di gestione integrata dei rifiuti urbani (Ato Toscana Centro) - Ente rappresentativo di tutti i Comuni appartenenti all'ambito ottimale di riferimento, dotata di personalità giuridica di diritto pubblico - cui a decorrere dal 1° gennaio 2012, sono state trasferite le funzioni già esercitate dal Consorzio " Comunità di Ambito Toscana Centro". Le modalità di funzionamento del nuovo Ente resta invariata rispetto a quelle previste dalla soppressa autorità di ambito, con contributi dei comuni ricadenti nei rispettivi ambiti.

* L'Autorità adotta una contabilità finanziaria. Viene quindi inserito il solo risultato di amministrazione.

AUTORITA' IDRICA TOSCANA
(ex autorità di ambito territoriale ottimale n.3 medio valdarno)

Dati generali

| | |
|---|---|
| SEDE LEGALE | Via G.Verdi, 16 - 50122 Firenze |
| CODICE FISCALE/PARTITA IVA | 06209860482 |
| FINALITA' | Organizzazione servizio idrico integrato Enti consorziati |
| MISURA DELLA PARTECIPAZIONE | 0,58% |
| ONERE GRAVANTE PER L'ANNO 2025 SUL BILANCIO DELL'ENTE | € 0,00 |
| DURATA DELL'IMPEGNO | A tempo indeterminato |
| NUMERO DEI RAPPRESENTANTI DELL'ENTE NEGLI ORGANI DELLA SOCIETA' | Nessuno. Il Sindaco o suo delegato partecipa all'assemblea dei soci. |
| TRATTAMENTO ECONOMICO RAPPRESENTANTI DELL'ENTE | Nessuno |
| SITO/ E-MAIL | www.autoritaidrica.toscana.it / info@autoritaidrica.toscana.it |

Risultati di amministrazione*

| | |
|-----------|------------------|
| ANNO 2021 | € + 3.968.339,92 |
| ANNO 2022 | € + 3.588.157,94 |
| ANNO 2023 | € + 3.548.505,79 |

NOTE

L' ex Ato 3 (Autorità di Ambito territoriale Ottimale n.3 Medio Valdarno) è stato soppresso dalla legge n.191/2009 -art.2 comma 186/bis. La Legge Regionale Toscana n.63 del 29.12.2011ha costituito l'Autorità Idrica Toscana (AIT) -Ente rappresentativo di tutti i Comuni appartenenti all'ambito ottimale di riferimento, dotata di personalità giuridica di diritto pubblico- cui a decorrere dal 1° gennaio 2012, sono state trasferite le funzioni già esercitate dall'Ato 3. Le modalità di funzionamento del nuovo Ente resta invariata rispetto a quelle previste dalla soppressa autorità di ambito, con contributi dei comuni ricadenti nei rispettivi ambiti. Dal 2013 l'AIT non riceve alcun finanziamento.

*L'Autorità adotta una contabilità finanziaria. Viene quindi inserito il solo risultato di amministrazione.

| Enti partecipati direttamente | %(Figline e Incisa) | RISULTATO D'ESERCIZIO | | | | | | | | |
|--|------------------------|-----------------------|------------------|------------------|------------------|------------------|------------------|------------------|------------------|------------------|
| | | 2015 | 2016 | 2017 | 2018 | 2019 | 2020 | 2021 | 2022 | 2023 |
| CASA Spa 05264040485 | 1,50% | 291.211 | 509.470 | 455.352 | 444.869 | 667.835 | 683.051 | 596.927 | 584.535 | 654.349 |
| FARMAVALDAR NO Spa 05374530482 | 77,44% | 85.504 | 56.652 | 109.534 | 136.685 | 105.297 | 47.318 | 59.067 | 287.573 | 204.323 |
| ALIA SERVIZI AMBIENTALI SPA 04855090488 | 0,340% | | | | | | | | 20.649.537 | 28.299.132 |
| TOSCANA ENERGIA SPA 05608890488 | 0,0087% | 39.876.211 | 40.463.367 | 40.174.634 | 40.998.373 | 40.198.717 | 49.328.822 | 40.551.713 | 37.195.613 | 36.990.897 |
| CET Scrl 05344720486 | 0,178% | 13.776 | 8.621 | 153.199 | 103.606 | 100.027 | 74.218 | 71.139 | 51.450 | 43.461 |
| VALDARNO SVILUPPO Spa (in liquidazione) 01486000514 | 3,01% | -36.398 | Non elaborato | Non elaborato | Non elaborato | Non elaborato | Non elaborato | Non elaborato | Non elaborato | Non elaborato |

| Enti partecipati direttamente | %(Figline e Incisa) | RISULTATO D'ESERCIZIO | | | | | | | | |
|--|---------------------|-----------------------|-----------|-----------|-----------|-----------|-----------|-----------|-----------|-----------|
| | | 2015 | 2016 | 2017 | 2018 | 2019 | 2020 | 2021 | 2022 | 2023 |
| FONDAZIONE PER SOPHIA 94177760488 | 0,33% | 2.586 | -40.848 | - 1.556 | - 956 | -13.239 | 13 | 6.695 | 5.663 | 8.166 |
| FONDAZIONE NUOVI GIORNI 94194030485 | 13,518% | -5.734 | - 84.697 | -32.294 | - 43.331 | 33.794 | -33.146 | 17.389 | 38.867 | 19.446 |
| AUTORITA' IDRICA TOSCANA | 0,58 | 2.112.151 | 2.660.798 | 3.082.427 | 3.392.136 | 3.341.940 | 3.185.148 | 3.185.148 | 3.588.158 | 3.548.506 |
| AUTORITA' PER IL SERVIZIO GESTIONE INTEGRATA RIFIUTI | 1,03 % | 200.229 | 1.032.015 | 1.220.132 | 1.287.517 | 1.253.255 | 1.251.857 | 1.284.285 | 1.271.734 | 2.253.569 |
| SOCIETA' DELLA SALUTE FIORENTINA SUD EST | 8,49% | | | | | | | 5 | 0,00 | 0,00 |

7.4 Servizi gestiti esternamente e soggetti che li svolgono

- Servizio erogazione gas metano: Ditte COINGAS-CENTRIA e TOSCANA ENERGIA SPA quali gestori delle reti
- Servizio idrico integrato: PUBLIACQUA SpA
- Servizio per la gestione del Canone Unico Patrimoniale: ABACO SpA
- Servizio smaltimento rifiuti: Ditta ALIA SpA
- Servizio refezione scolastica: Ditta ELIOR RISTORAZIONE SpA
- Servizio gestione patrimonio edilizia pubblica area fiorentina: CASA SpA
- Servizio farmacia: FARMAVALDARNO SpA
- Servizio gestione asili nido comunali: KOINE' COOP. SOC. DI TIPO A ONLUS
- Servizio gestione parcometri: S.I.S. SRL

7.5 Indirizzi generali di natura strategica relativi alle risorse e agli impieghi e sostenibilità economico finanziaria attuale e prospettica

| GLI INVESTIMENTI E LA REALIZZAZIONE DELLE OPERE PUBBLICHE (interventi di importo stimato pari o superiore a 150.000,00) | | | |
|--|-------------------------------|---------------------|---------------------|
| Descrizione intervento | Stima dei costi del programma | | |
| | 2025 | 2026 | 2027 |
| Manutenzione straordinaria Scuola Petrarca | 200.000,00 | 0,00 | 0,00 |
| Manutenzione straordinaria campo sportivo “Il Madonnino” | 700.000,00 | 0,00 | 0,00 |
| Manutenzione straordinaria strade bitumate | 240.000,00 | 400.000,00 | 330.000,00 |
| Messa in sicurezza Palestra L. da Vinci | 0,00 | 2.662.800,00 | 0,00 |
| Manutenzione straordinaria edifici scolastici ed adeguamento norme di sicurezza | 0,00 | 0,00 | 200.000,00 |
| Manutenzione straordinaria area a verde zona Gaglianella | 0,00 | 0,00 | 390.000,00 |
| Nuova sede Centro Aquilone | 0,00 | 0,00 | 1.000.000,00 |
| Manutenzione straordinaria cimiteri comunali | 200.850,00 | 0,00 | 0,00 |
| TOTALE | 1.340.850,00 | 3.062.800,00 | 1.920.000,00 |

**ELENCO PRINCIPALI OPERE PUBBLICHE FINANZIATE IN ANNI PRECEDENTI
E NON COMPLETATE (IN TUTTO O IN PARTE)**

| N. | Descrizione (oggetto dell'opera) | Anno | Importo da liquidare alla data del 28/11/2024 |
|----|---|------|---|
| 1 | Ristrutturazione ex scuola Lambruschini | 2007 | € 2.941.553,74 |
| 2 | Ristrutturazione area giardini Morelli | 2010 | € 903.771,60 |
| 3 | Opere di mitigazione del rischio idraulico torrente Ponterosso | 2016 | € 381.055,56 |
| 4 | Realizzazione nuove rotatorie a Incisa | 2020 | € 1.620.827,99 |
| 5 | Ripristino movimenti franosi nel territorio comunale | 2021 | € 99.085,77 |
| 6 | Messa in sicurezza Scuole Medie Da Vinci | 2022 | € 346.370,64 |
| 7 | Passerella sul Torrente Cesto Ciclopista Arno Sentiero della bonifica | 2022 | € 721.089,75 |
| 8 | Consolidamento e messa in sicurezza strada comunale Loppiano | 2023 | € 685.226,31 |
| 9 | Manutenzione straordinaria edifici scolastici ed adeguamento norme di sicurezza | 2023 | € 40.852,92 |
| 10 | Realizzazione Piscina Comunale | 2023 | € 4.191.872,15 |

7.5.2 Analisi delle risorse

ENTRATE TRIBUTARIE

| ENTRATE COMPETENZA | TREND STORICO | | | PROGRAMMAZIONE PLURIENNALE | | |
|---------------------------|------------------------|------------------------|----------------------|----------------------------|----------------------|----------------------|
| | 2022 (accertamenti) | 2023 (accertamenti) | 2024 (previsioni) | 2025 (previsioni) | 2026 (previsioni) | 2027 (previsioni) |
| | 1 | 2 | 3 | 4 | 5 | 6 |
| TOTALE ENTRATE TRIBUTARIE | 17.947.750,98 | 18.385.044,76 | 17.992.902,68 | 18.248.719,67 | 10.724.287,67 | 10.724.287,67 |

Come è possibile notare dalla tabella, le previsioni di entrata per l'anno 2026 sono nettamente inferiori rispetto agli anni precedenti poiché il Gestore Alia Servizi Ambientali Spa ha comunicato all'Amministrazione Comunale di poter effettuare il passaggio alla TARI corrispettiva solo dal 1/1/2026.

| ENTRATE CASSA | TREND STORICO | | | 2025 (previsioni cassa) |
|---------------------------|-----------------------|-----------------------|----------------------------|----------------------------|
| | 2022 (riscossioni) | 2023 (riscossioni) | 2024 (previsioni cassa) | |
| | 1 | 2 | 3 | 4 |
| TOTALE ENTRATE TRIBUTARIE | 16.939.247,71 | 15.972.102,73 | 16.715.574,10 | 16.270.587,67 |

CONTRIBUTI E TRASFERIMENTI CORRENTI

| ENTRATE COMPETENZA | TREND STORICO | | | PROGRAMMAZIONE PLURIENNALE | | |
|--|------------------------|------------------------|----------------------|----------------------------|----------------------|----------------------|
| | 2022 (accertamenti) | 2023 (accertamenti) | 2024 (previsioni) | 2025 (previsioni) | 2026 (previsioni) | 2027 (previsioni) |
| | 1 | 2 | 3 | 4 | 5 | 6 |
| TOTALE CONTRIBUTI E TRASFERIMENTI CORRENTI | 3.660.912,82 | 3.195.682,97 | 4.003.417,22 | 3.194.720,00 | 3.200.354,00 | 3.255.780,00 |

| ENTRATE CASSA | TREND STORICO | | | 2025 (previsioni cassa) |
|--|-----------------------|-----------------------|----------------------------|----------------------------|
| | 2022 (riscossioni) | 2023 (riscossioni) | 2024 (previsioni cassa) | |
| | 1 | 2 | 3 | 4 |
| TOTALE CONTRIBUTI E TRASFERIMENTI CORRENTI | 3.193.517,06 | 3.491.804,33 | 3.788.453,22 | 3.210.033,87 |

PROVENTI EXTRATRIBUTARI

| ENTRATE COMPETENZA | TREND STORICO | | | PROGRAMMAZIONE PLURIENNALE | | |
|--------------------------------|------------------------|------------------------|----------------------|----------------------------|----------------------|----------------------|
| | 2022 (accertamenti) | 2023 (accertamenti) | 2024 (previsioni) | 2025 (previsioni) | 2026 (previsioni) | 2027 (previsioni) |
| | 1 | 2 | 3 | 4 | 5 | 6 |
| TOTALE PROVENTI EXTRATRIBUTARI | 5.595.160,75 | 5.815.959,53 | 5.664.967,86 | 4.726.931,35 | 4.677.015,42 | 4.729.932,18 |

| ENTRATE CASSA | TREND STORICO | | | 2025 (previsioni cassa) |
|--------------------------------|-----------------------|-----------------------|----------------------------|----------------------------|
| | 2022 (riscossioni) | 2023 (riscossioni) | 2024 (previsioni cassa) | |
| | 1 | 2 | 3 | 4 |
| TOTALE PROVENTI EXTRATRIBUTARI | 5.602.788,61 | 4.431.570,84 | 4.968.975,40 | 3.760.924,74 |

Le tasse e le tariffe dell'Ente dovranno provvedere alla copertura del fabbisogno di spesa nell'erogazione dei molteplici servizi, tenendo comunque sempre in considerazione il momento di difficoltà economico-sociale che sta vivendo il paese.

Al fine di mitigare la pressione fiscale si invitano i servizi a provvedere a una stima accurata delle entrate e curare tempestivamente le attività necessarie per il recupero dei crediti non riscossi con azioni dirette all'individuazione dei contribuenti e delle aree di evasione, nonché all'emissione di ruoli da trasmettere al concessionario della riscossione coattiva.

7.5.3 ANALISI DELLE RISORSE FINANZIARIE IN CONTO CAPITALE

| ENTRATE IN CONTO CAPITALE | TREND STORICO | | | PROGRAMMAZIONE PLURIENNALE | | |
|------------------------------|------------------------|------------------------|-------------------------------|----------------------------|-----------------|-----------------|
| | 2022 (accertamenti) | 2023 (accertamenti) | Previsioni Definitive 2024 | Previsioni 2025 | Previsioni 2026 | Previsioni 2027 |
| previsioni di competenza | 2.210.824,23 | 6.004.015,26 | 17.520.253,92 | 3.710.850,00 | 4.701.800,00 | 3.489.000,00 |

| ENTRATE IN CONTO CAPITALE | TREND STORICO | | | Previsioni 2025 |
|------------------------------|------------------------|------------------------|-------------------------------|-----------------|
| | 2022 (accertamenti) | 2023 (accertamenti) | Previsioni Definitive 2024 | |
| previsioni di cassa | 2.082.459,58 | 4.987.035,08 | 7.140.650,03 | 6.309.393,40 |

7.5.4 PROSPETTO DIMOSTRATIVO DEL RISPETTO DEI VINCOLI DI INDEBITAMENTO

| ENTRATE RELATIVE AI PRIMI TRE TITOLI DELLE ENTRATE (rendiconto penultimo anno precedente quello in cui viene prevista l'assunzione dei mutui), ex art. 204, c. 1 del D.L.gs. N. 267/2000 | | Competenza 2025 | Competenza 2026 | Competenza 2027 |
|--|-----|----------------------|----------------------|----------------------|
| 1) Entrate correnti di natura tributaria, contributiva e perequativa (Titolo I) | (+) | 18.385.044,76 | 17.992.902,68 | 18.248.719,67 |
| 2) Trasferimenti correnti (titolo II) | (+) | 3.195.682,97 | 4.003.417,22 | 3.194.720,00 |
| 3) Entrate extratributarie (titolo III) | (+) | 5.815.959,53 | 5.664.967,86 | 4.726.931,35 |
| TOTALE ENTRATE PRIMI TRE TITOLI | | 27.396.687,26 | 27.661.287,76 | 26.170.371,02 |
| SPESA ANNUALE PER RATE MUTUI/OBBLIGAZIONI | | | | |
| Livello massimo di spesa annuale: (1) | (+) | 2.739.668,73 | 2.766.128,77 | 2.617.037,10 |
| Ammontare interessi per mutui, prestiti obbligazionari, aperture di credito e garanzie di cui all'articolo 207 del TUEL autorizzati fino al 31/12/2024 (2) | (-) | 211.782,32 | 190.069,02 | 169.177,49 |
| Ammontare interessi per mutui, prestiti obbligazionari, aperture di credito e garanzie di cui all'articolo 207 del TUEL autorizzati nell'esercizio in corso | (-) | 0,00 | 0,00 | 0,00 |
| Contributi erariali in c/interessi su mutui | (+) | 0,00 | 0,00 | 0,00 |
| Ammontare interessi riguardanti debiti espressamente esclusi dai limiti di indebitamento | (+) | 0,00 | 0,00 | 0,00 |
| Ammontare disponibile per nuovi interessi | | 2.527.886,41 | 2.576.059,75 | 2.447.859,61 |
| TOTALE DEBITO CONTRATTO | | | | |
| Debito contratto al 31/12/2024 | (+) | 6.095.181,39 | 5.548.608,13 | 5.020.376,88 |
| Debito autorizzato nell'esercizio in corso | (+) | 0,00 | 0,00 | 0,00 |
| TOTALE DEBITO DELL'ENTE | | 6.095.181,39 | 5.548.608,13 | 5.020.376,88 |
| DEBITO POTENZIALE | | | | |
| Garanzie principali o sussidiarie prestate dall'Ente a favore di altre Amministrazioni pubbliche e di altri soggetti | | 0,00 | 0,00 | 0,00 |
| <i>di cui, garanzie per le quali e' stato costituito accantonamento</i> | | 0,00 | 0,00 | 0,00 |
| Garanzie che concorrono al limite di indebitamento | | 0,00 | 0,00 | 0,00 |

(1) Per gli enti locali l'importo annuale degli interessi sommato a quello dei mutui precedentemente contratti, a quello dei prestiti obbligazionari precedentemente emessi, a quello delle aperture di credito stipulate ed a quello derivante da garanzie prestate ai sensi dell'articolo 207, al netto dei contributi statali e regionali in conto interessi, non supera il 12 per cento, per l'anno 2011, l'8 per cento, per gli anni dal 2012 al 2014, e il 10 per cento, a decorrere dall'anno 2015, delle entrate relative ai primi tre titoli del rendiconto del penultimo anno precedente quello in cui viene prevista l'assunzione dei mutui. Per gli enti locali di nuova istituzione si fa riferimento, per i primi due anni, ai corrispondenti dati finanziari del bilancio di previsione (art. 204, comma 1, del TUEL).

(2) Con riferimento anche ai finanziamenti imputati contabilmente agli esercizi successivi.

7.5.5 RISCOSSIONE DI CREDITI ED ANTICIPAZIONI DI CASSA

| ENTRATE COMPETENZA | TREND STORICO | | | PROGRAMMAZIONE PLURIENNALE | | | % scostamento della col. 4 rispetto alla col. 3 |
|------------------------|------------------------|------------------------|----------------------|----------------------------|----------------------|----------------------|--|
| | 2022 (accertamenti) | 2023 (accertamenti) | 2024 (previsioni) | 2025 (previsioni) | 2026 (previsioni) | 2027 (previsioni) | |
| | 1 | 2 | 3 | 4 | 5 | 6 | |
| Riscossioni di crediti | 0,00 | 0,00 | 0,00 | 0,00 | 0,00 | 0,00 | 0,000 |
| Anticipazione di cassa | 0,00 | 0,00 | 3.000.000,00 | 3.000.000,00 | 3.000.000,00 | 3.000.000,00 | 0,000 |
| TOTALE | 0,00 | 0,00 | 3.000.000,00 | 3.000.000,00 | 3.000.000,00 | 3.000.000,00 | 0,000 |

| ENTRATE CASSA | TREND STORICO | | | 2025 (previsioni cassa) | % scostamento della col. 4 rispetto alla col. 3 |
|------------------------|------------------------|-----------------------|----------------------|----------------------------|---|
| | 2022 (accertamenti) | *** (accertamenti) | 2024 (previsioni) | | |
| | 1 | 2 | 3 | 4 | |
| Riscossioni di crediti | 0,00 | 0,00 | 0,00 | 0,00 | 0,000 |
| Anticipazione di cassa | 0,00 | 0,00 | 3.000.000,00 | 3.000.000,00 | 0,000 |
| TOTALE | 0,00 | 0,00 | 3.000.000,00 | 3.000.000,00 | 0,000 |

7.5.6 PROVENTI DELL'ENTE

PROVENTI DELLA GESTIONE DEI BENI DELL'ENTE

| Descrizione | Provento 2025 | Provento 2026 | Provento 2027 |
|---|---------------------|---------------------|---------------------|
| Affitto terreno uso distributore di carburanti (860/1) | 29.968,00 | 29.968,00 | 29.968,00 |
| Affitti appartamenti Villa Campori uso sociale (860/60) | 14.500,00 | 14.500,00 | 14.500,00 |
| Alloggi E.R.P. (860/69) | 327.271,00 | 327.271,00 | 327.271,00 |
| Proventi concessione locali via Roma (860/72) | 2.500,00 | 0,00 | 0,00 |
| Affitto porzioni cantieri comunali (860/74) | 43.700,00 | 43.700,00 | 43.700,00 |
| Affitto locali sede Auser (860/75) | 1.500,00 | 1.500,00 | 1.500,00 |
| Proventi uso Ridotto Ass.Schumann (860/76) | 4.500,00 | 4.500,00 | 4.500,00 |
| Proventi uso Ridotto Teatro Garibaldi (860/77) | 3.500,00 | 3.500,00 | 3.500,00 |
| Affitto locali farmacia Piazza della Fattoria (860/83) | 30.686,00 | 30.686,00 | 30.686,00 |
| affitto ambulatori in P.za della Fattoria (860/84) | 14.400,00 | 14.400,00 | 14.400,00 |
| Proventi concessioni Loculi e Ossari (865/0 - 865/1) | 157.483,00 | 157.483,00 | 157.483,00 |
| Proventi cappelle mortuarie (940/20) | 1.800,00 | 1.800,00 | 1.800,00 |
| Canone patrimoniale per esposizione pubblicitaria e affissioni (L. 160/2019) (940/33) | 121.000,00 | 121.000,00 | 121.000,00 |
| Canone patrimoniale per concessioni di spazi e aree pubbliche (L. 160/2019) (940/32) | 262.000,00 | 262.000,00 | 262.000,00 |
| TOTALE PROVENTI DELLA GESTIONE DEI BENI | 1.014.808,00 | 1.012.308,00 | 1.012.308,00 |

7.5.7 GLI EQUILIBRI DELLA SITUAZIONE CORRENTE E GENERALI DEL BILANCIO

| EQUILIBRIO ECONOMICO-FINANZIARIO | | | Competenza | | |
|--|-----|---------------|---------------|---------------|---------------|
| | | | 2025 | 2026 | 2027 |
| Fondo di cassa all'inizio dell'esercizio | | 14.070.546,76 | | | |
| A) Fondo pluriennale vincolato di entrata per spese correnti | (+) | | 0,00 | 0,00 | 0,00 |
| Q1) Fondo pluriennale vincolato per spese titolo 2.04 Altri trasferimenti in conto capitale iscritto in entrata | (+) | | 0,00 | 0,00 | 0,00 |
| AA) Recupero disavanzo di amministrazione esercizio precedente | (-) | | 0,00 | 0,00 | 0,00 |
| B) Entrate Titoli 1.00 - 2.00 - 3.00 - di cui per estinzione anticipata di prestiti | (+) | | 26.170.371,02 | 18.601.657,09 | 18.709.999,85 |
| | | | 0,00 | 0,00 | 0,00 |
| C) Entrate Titolo 4.02.06 - Contributi agli investimenti direttamente destinati al rimborso dei prestiti da amministrazioni pubbliche | (+) | | 0,00 | 0,00 | 0,00 |
| D) Spese Titolo 1.00 - Spese correnti - di cui fondo pluriennale vincolato - di cui fondo crediti di dubbia esigibilità | (-) | | 25.338.797,76 | 17.288.425,84 | 17.471.064,51 |
| | | | 0,00 | 0,00 | 0,00 |
| | | | 2.773.655,00 | 1.303.555,00 | 1.317.055,00 |
| E) Spese Titolo 2.04 - Trasferimenti in conto capitale (*****) - di cui fondo pluriennale vincolato | (-) | | 20.000,00 | 0,00 | 0,00 |
| | | | 0,00 | 0,00 | 0,00 |
| F) Spese Titolo 4.00 - Quote di capitale amm.to dei mutui e prestiti obbligazionari - di cui per estinzione anticipata di prestiti - di cui Fondo anticipazioni di liquidità | (-) | | 546.573,26 | 528.231,25 | 488.935,34 |
| | | | 0,00 | 0,00 | 0,00 |
| | | | 0,00 | 0,00 | 0,00 |
| G) Somma finale (G=A+Q1-AA+B+C-D-E-F) | | | 265.000,00 | 785.000,00 | 750.000,00 |
| ALTRE POSTE DIFFERENZIALI, PER ECCEZIONI PREVISTE DA NORME DI LEGGE E DA PRINCIPI CONTABILI, CHE HANNO EFFETTO SULL'EQUILIBRIO EX ARTICOLO 162, COMMA 6, DEL TESTO UNICO DELLE LEGGI SULL'ORDINAMENTO DEGLI ENTI LOCALI | | | | | |
| H) Utilizzo risultato di amministrazione presunto per spese correnti e per il rimborso dei prestiti(**) - di cui per estinzione anticipata di prestiti | (+) | | 0,00 | 0,00 | 0,00 |
| | | | 0,00 | | |
| I) Entrate di parte capitale destinate a spese correnti in base a specifiche disposizioni di legge o dei principi contabili - di cui per estinzione anticipata di prestiti | (+) | | 20.000,00 | 0,00 | 0,00 |
| | | | 0,00 | 0,00 | 0,00 |
| L) Entrate di parte corrente destinate a spese di investimento in base a specifiche disposizioni di legge o dei principi contabili | (-) | | 285.000,00 | 785.000,00 | 750.000,00 |
| M) Entrate da accensione di prestiti destinate a estinzione anticipata dei prestiti | (+) | | 0,00 | 0,00 | 0,00 |
| EQUILIBRIO DI PARTE CORRENTE (***) O=G+H+I-L+M | | | 0,00 | 0,00 | 0,00 |

| EQUILIBRI ECONOMICO-FINANZIARIO | | | COMPETENZA ANNO 2025 | COMPETENZA ANNO 2026 | COMPETENZA ANNO 2027 |
|---|-----|--|-------------------------|-------------------------|-------------------------|
| P) Utilizzo avanzo di amministrazione per spese di investimento (2) | (+) | | 0,00 | | |
| Q) Fondo pluriennale vincolato per spese in conto capitale iscritto in entrata | (+) | | 0,00 | 0,00 | 0,00 |
| R) Entrate Titoli 4.00 - 5.00 - 6.00 | (+) | | 2.714.850,00 | 4.441.800,00 | 2.549.000,00 |
| C) Entrate Titolo 4.02.06 - Contributi agli investimenti direttamente destinati al rimborso dei prestiti da amministrazioni pubbliche | (-) | | 0,00 | 0,00 | 0,00 |
| I) Entrate di parte capitale destinate a spese correnti in base a specifiche disposizioni di legge o dei principi contabili | (-) | | 0,00 | 0,00 | 0,00 |
| S1) Entrate Titolo 5.02 per Riscossioni crediti di breve termine | (-) | | 0,00 | 0,00 | 0,00 |
| S2) Entrate Titolo 5.03 per Riscossioni crediti di medio-lungo termine | (-) | | 0,00 | 0,00 | 0,00 |
| T) Entrate Titolo 5.04 relative a Altre entrate per riduzioni di attività finanziaria | (-) | | 0,00 | 0,00 | 0,00 |
| L) Entrate di parte corrente destinate a spese di investimento in base a specifiche disposizioni di legge o dei principi contabili | (+) | | 1.155.000,00 | 1.265.000,00 | 1.250.000,00 |
| M) Entrate da accensione di prestiti destinate a estinzione anticipata dei prestiti | (-) | | 0,00 | 0,00 | 0,00 |
| U) Spese Titolo 2.00 - Spese in conto capitale di cui fondo pluriennale vincolato di spesa | (-) | | 3.869.850,00 0,00 | 5.706.800,00 0,00 | 3.799.000,00 0,00 |
| V) Spese Titolo 3.01 per Acquisizioni di attività finanziarie | (-) | | 0,00 | 0,00 | 0,00 |
| E) Spese Titolo 2.04 - Trasferimenti in conto capitale | (+) | | 0,00 | 0,00 | 0,00 |
| EQUILIBRIO DI PARTE CAPITALE | | | | | |
| Z=P+Q+R-C-I-S1-S2-T+L-M-U-V+E | | | 0,00 | 0,00 | 0,00 |

| EQUILIBRI ECONOMICO-FINANZIARIO | | | COMPETENZA ANNO 2025 | COMPETENZA ANNO 2026 | COMPETENZA ANNO 2027 |
|---|-----|--|---------------------------------|---------------------------------|---------------------------------|
| S1) Entrate Titolo 5.02 per Riscossioni crediti di breve termine | (+) | | 0,00 | 0,00 | 0,00 |
| S2) Entrate Titolo 5.03 per Riscossioni crediti di medio-lungo termine | (+) | | 0,00 | 0,00 | 0,00 |
| T) Entrate Titolo 5.04 relative a Altre entrate per riduzioni di attività finanziaria | (+) | | 0,00 | 0,00 | 0,00 |
| X1) Spese Titolo 3.02 per Concessioni crediti di breve termine | (-) | | 0,00 | 0,00 | 0,00 |
| X2) Spese Titolo 3.03 per Concessioni crediti di medio-lungo termine | (-) | | 0,00 | 0,00 | 0,00 |
| Y) Spese Titolo 3.04 per Altre spese per acquisizioni di attività finanziarie | (-) | | 0,00 | 0,00 | 0,00 |
| EQUILIBRIO FINALE | | | | | |
| | | | | | |
| W=O+Z+S1+S2+T-X1-X2-Y | | | 0,00 | 0,00 | 0,00 |

| SALDO CORRENTE AI FINI DELLA COPERTURA DEGLI INVESTIMENTI PLURIENNALI (4) | | | | | |
|--|-----|--|-------------|-------------|-------------|
| Equilibrio di parte corrente (O) | | | 0,00 | 0,00 | 0,00 |
| Utilizzo risultato di amministrazione per il finanziamento di spese correnti (H) al netto del fondo anticipazione di liquidità | (-) | | 0,00 | | |
| Equilibrio di parte corrente ai fini della copertura degli investimenti pluriennali | | | 0,00 | 0,00 | 0,00 |

C) Si tratta delle entrate in conto capitale relative ai soli contributi agli investimenti destinati al rimborso prestiti corrispondenti alla voce del piano dei conti finanziario con codifica E.4.02.06.00.000.

E) Si tratta delle spese del titolo 2 per trasferimenti in conto capitale corrispondenti alla voce del piano dei conti finanziario con codifica U.2.04.00.00.000.

S1) Si tratta delle entrate del titolo 5 limitatamente alle riscossione crediti di breve termine corrispondenti alla voce del piano dei conti finanziario con codifica E.5.02.00.00.000.

S2) Si tratta delle entrate del titolo 5 limitatamente alle riscossione crediti di medio-lungo termine corrispondenti alla voce del piano dei conti finanziario con codifica E.5.03.00.00.000.

T) Si tratta delle entrate del titolo 5 limitatamente alle altre entrate per riduzione di attività finanziarie corrispondenti alla voce del piano dei conti finanziario con codifica E.5.04.00.00.000.

X1) Si tratta delle spese del titolo 3 limitatamente alle concessione crediti di breve termine corrispondenti alla voce del piano dei conti finanziario con codifica U.3.02.00.00.000.

X2) Si tratta delle spese del titolo 3 limitatamente alle concessione crediti di medio-lungo termine corrispondenti alla voce del piano dei conti finanziario con codifica U.3.03.00.00.000.

Y) Si tratta delle spese del titolo 3 limitatamente alle altre spese per incremento di attività finanziarie corrispondenti alla voce del piano dei conti finanziario con codifica U.3.04.00.00.000.

(1) Indicare gli anni di riferimento.

(2) In sede di approvazione del bilancio di previsione è consentito l'utilizzo della sola quota vincolata del risultato di amministrazione presunto. Nel corso dell'esercizio è consentito l'utilizzo anche della quota accantonata se il bilancio è deliberato a seguito dell'approvazione del prospetto concernente il risultato di amministrazione presunto dell'anno precedente aggiornato sulla base di un pre-consuntivo dell'esercizio precedente. E' consentito l'utilizzo anche della quota destinata agli investimenti e della quota libera del risultato di amministrazione dell'anno precedente se il bilancio (o la variazione di bilancio) è deliberato a seguito dell'approvazione del rendiconto dell'anno precedente.

(3) La somma algebrica finale non può essere inferiore a zero per il rispetto della disposizione di cui all'articolo 162 del testo unico delle leggi sull'ordinamento degli enti locali.

(4) Con riferimento a ciascun esercizio, il saldo positivo dell'equilibrio di parte corrente in termini di competenza finanziaria può costituire copertura agli investimenti imputati agli esercizi successivi per un importo non superiore al minore valore tra la media dei saldi di parte corrente in termini di competenza e la media dei saldi di parte corrente in termini di cassa registrati negli ultimi tre esercizi rendicontati, se sempre positivi, determinati al netto dell'utilizzo dell'avanzo di amministrazione, del fondo di cassa, e delle entrate non ricorrenti che non hanno dato copertura a impegni, o pagamenti.

7.5.8 QUADRO GENERALE RIASSUNTIVO 2025-2026-2027

| ENTRATE | CASSA 2025 | COMPETENZA | | | SPESE | CASSA 2025 | COMPETENZA | | |
|--|---------------|---------------|---------------|---------------|--|---------------|---------------|---------------|---------------|
| | | 2025 | 2026 | 2027 | | | 2025 | 2026 | 2027 |
| Fondo di cassa presunto all'inizio dell'esercizio | 14.070.546,76 | | | | | | | | |
| Utilizzo avanzo presunto di amministrazione | | 0,00 | 0,00 | 0,00 | Disavanzo di amministrazione | 0,00 | 0,00 | 0,00 | 0,00 |
| - di cui Utilizzo Fondo anticipazioni di liquidità | | 0,00 | 0,00 | 0,00 | | | | | |
| Fondo pluriennale vincolato | | 0,00 | 0,00 | 0,00 | | | | | |
| | | | | | | | | | |
| Titolo 1 - ENTRATE CORRENTI DI NATURA TRIBUTARIA, CONTRIBUTIVA E PEREQUATIVA | 16.270.587,67 | 18.248.719,67 | 10.724.287,67 | 10.724.287,67 | Titolo 1 - SPESE CORRENTI - di cui fondo plur. vincolato | 25.583.519,10 | 25.338.797,76 | 17.288.425,84 | 17.471.064,51 |
| | | | | | | | 0,00 | 0,00 | 0,00 |
| Titolo 2 - TRASFERIMENTI CORRENTI | 3.210.033,87 | 3.194.720,00 | 3.200.354,00 | 3.255.780,00 | | | | | |
| Titolo 3 - ENTRATE EXTRATRIBUTARIE | 3.760.924,74 | 4.726.931,35 | 4.677.015,42 | 4.729.932,18 | | | | | |
| Titolo 4 - ENTRATE IN CONTO CAPITALE | 6.309.393,40 | 3.710.850,00 | 4.701.800,00 | 3.489.000,00 | Titolo 2 - SPESE IN CONTO CAPITALE - di cui fondo plur. vincolato | 9.700.240,78 | 3.995.850,00 | 5.486.800,00 | 4.239.000,00 |
| | | | | | | | 0,00 | 0,00 | 0,00 |
| Titolo 5 - ENTRATE DA RIDUZIONE DI ATTIVITA' FINANZIARIE | 0,00 | 0,00 | 0,00 | 0,00 | Titolo 3 - SPESE PER INCREMENTO ATTIVITA' FINANZIARIE - di cui fondo plur. vincolato | 0,00 | 0,00 | 0,00 | 0,00 |
| | | | | | | | 0,00 | 0,00 | 0,00 |
| Totale entrate finali | 29.550.939,68 | 29.881.221,02 | 23.303.457,09 | 22.198.999,85 | Totale spese finali | 35.283.759,88 | 29.334.647,76 | 22.775.225,84 | 21.710.064,51 |
| | | | | | | | | | |
| Titolo 6 - ACCENSIONE DI PRESTITI | 0,00 | 0,00 | 0,00 | 0,00 | Titolo 4 - RIMBORSO DI PRESTITI - di cui Fondo anticipazioni di liquidita' | 546.573,26 | 546.573,26 | 528.231,25 | 488.935,34 |
| | | | | | | | 0,00 | 0,00 | 0,00 |
| Titolo 7 - ANTICIPAZIONI DA ISTITUTO/CASSIERE | 3.000.000,00 | 3.000.000,00 | 3.000.000,00 | 3.000.000,00 | Titolo 5 - CHIUSURA ANTICIPAZIONI RICEVUTE DA ISTITUTO TESORIERE/CASSIERE | 3.000.000,00 | 3.000.000,00 | 3.000.000,00 | 3.000.000,00 |
| Titolo 9 - ENTRATE PER CONTO TERZI E PARTITE DI GIRO | 8.740.736,30 | 8.740.736,30 | 8.660.736,30 | 8.660.736,30 | Titolo 7 - USCITE PER CONTO TERZI E PARTITE DI GIRO | 8.740.736,30 | 8.740.736,30 | 8.660.736,30 | 8.660.736,30 |
| Totale titoli | 41.291.675,98 | 41.621.957,32 | 34.964.193,39 | 33.859.736,15 | Totale titoli | 47.571.069,44 | 41.621.957,32 | 34.964.193,39 | 33.859.736,15 |
| TOTALE COMPLESSIVO ENTRATE | 55.362.222,74 | 41.621.957,32 | 34.964.193,39 | 33.859.736,15 | TOTALE COMPLESSIVO SPESE | 47.571.069,44 | 41.621.957,32 | 34.964.193,39 | 33.859.736,15 |
| Fondo di cassa finale presunto | 7.791.153,30 | | | | | | | | |

VINCOLI DI FINANZA PUBBLICA

I commi da 819 a 826 della Legge di Bilancio 2019 (n. 145/2018) hanno sancito il definitivo superamento del pareggio di bilancio, come sistema di regole finanziarie aggiuntive rispetto alle norme generali sull'equilibrio di bilancio, imposte agli enti locali nell'ultimo ventennio.

Dal 2019, in attuazione delle sentenze della Corte costituzionale n. 247 del 2017 e n. 101 del 2018, gli enti locali (le città metropolitane, le province ed i comuni) potranno utilizzare in modo pieno sia il Fondo pluriennale vincolato di entrata sia l'avanzo di amministrazione ai fini dell'equilibrio di bilancio (comma 820). Dal 2019, dunque, già in fase previsionale il vincolo di finanza pubblica coinciderà con gli equilibri ordinari disciplinati dall'armonizzazione contabile (D.lgs. 118/2011) e dal TUEL, senza l'ulteriore limite fissato dal saldo finale di competenza non negativo.

Gli enti si considereranno "in equilibrio in presenza di un risultato di competenza non negativo", desunto "dal prospetto della verifica degli equilibri allegato al rendiconto", allegato 10 al d.lgs. 118/2011 (co. 821) come modificato dal DM 1 agosto 2019.

Con la circolare Rgs del 9 marzo 2020, n. 5 (G.U. Serie Generale n. 81 del 27 marzo 2020) sono arrivati i chiarimenti sulle regole di finanza pubblica per gli enti territoriali, di cui agli articoli 9 e 10 della legge 24 dicembre 2012, n. 243. La Ragioneria ha precisato che i singoli enti sono tenuti a rispettare esclusivamente gli equilibri di cui al decreto 118/2011 (saldo tra il complessivo delle entrate e delle spese con utilizzo avanzi, FPV e debito).

Gli equilibri a cui tendere ai fini dei vincoli di finanza pubblica sono W1 e W2 mentre il W3 svolge la funzione di rappresentare gli effetti della gestione complessiva dell'esercizio e la relazione con il risultato di amministrazione

A rendiconto 2023 (con finalità conoscitive) il Comune di Figline e Incisa Valdarno ha conseguito i seguenti risultati ai fini dei vincoli di finanza pubblica, come desumibili dai saldi W1 risultato di competenza, W2 equilibrio di bilancio, e W3 equilibrio complessivo:

W1 (Risultato di competenza): € 5.945.039,46

W2 (equilibrio di bilancio): € 2.501.663,91

W3 (equilibrio complessivo): € 2.174.686,56

Con Legge di conversione n. 74/2023 del D.L. n.44 del 22 aprile 2023 è stato prorogato il contributo per la fusione per ulteriori 5 anni.

Con la revisione del Patto europeo di stabilità e crescita (PSC) prende forma la nuova governance economica per gli Stati membri. Lo scorso 30 aprile sono entrate ufficialmente in vigore le norme che innovano il PSC: i relativi regolamenti sono direttamente applicabili agli Stati membri ai sensi dell'art. 288 del TFUE (Trattato sul Funzionamento dell'Unione Europea), mentre le modifiche alla Direttiva relativa ai requisiti per i quadri di bilancio nazionali dovranno essere recepite nella normativa interna entro il 31 dicembre 2025. A seguito della riforma, occorrerà quindi assicurare il coordinamento tra le nuove regole e quelle contabili sul pareggio di bilancio.

FONDO DI GARANZIA DEBITI COMMERCIALI

A partire dal 2021 gli enti sono tenuti a verificare lo stato dell'ente in ordine all'accantonamento al Fondo di garanzia dei debiti commerciali. Tale fondo istituito, da prevedere all'interno della missione 20, del titolo 1° del bilancio di previsione, come FCDE, Fondo di riserva e Fondo passività potenziali, è da iscrivere come sanzione per non aver rispettato nell'anno 2020 le norme sui pagamenti (comma 859 e seguenti dell'articolo unico della L. 145/2018).

In sintesi ogni anno gli enti devono dimostrare di aver:

- 1) rispettato i tempi di pagamento desumibili dall'indicatore di ritardo calcolato dalla PCC;
- 2) aver ridotto di almeno il 10 per cento lo stock dei debiti commerciali scaduti e non pagati alla fine dell'esercizio precedente rispetto a quello del secondo esercizio precedente. Le misure non si applicano se il debito commerciale residuo scaduto rilevato alla fine dell'esercizio precedente, non è superiore al 5 per cento del totale delle fatture ricevute nel medesimo esercizio.

Se l'ente non è adempiente a queste regole, entro il 28 febbraio 2021 con delibera di giunta deve accantonare somme in base al comma 862. Le somme sono determinate in percentuale sull'ammontare complessivo degli stanziamenti di bilancio relativi alle spese per l'acquisto di beni e servizi (stanziamenti di cui al titolo 1°, macroaggregato 3 del bilancio):

- a) al 5 per cento degli stanziamenti riguardanti nell'esercizio in corso la spesa per acquisto di beni e servizi, in caso di mancata riduzione del 10 per cento del debito commerciale residuo oppure per ritardi superiori a sessanta giorni, registrati nell'esercizio precedente;
- b) al 3 per cento degli stanziamenti riguardanti nell'esercizio in corso la spesa per acquisto di beni e servizi, per ritardi compresi tra trentuno e sessanta giorni, registrati nell'esercizio precedente;
- c) al 2 per cento degli stanziamenti riguardanti nell'esercizio in corso la spesa per acquisto di beni e servizi, per ritardi compresi tra undici e trenta giorni, registrati nell'esercizio precedente;
- d) all'1 per cento degli stanziamenti riguardanti nell'esercizio in corso la spesa per acquisto di beni e servizi, per ritardi compresi tra uno e dieci giorni, registrati nell'esercizio precedente.

Nel corso dell'esercizio l'accantonamento al Fondo di garanzia debiti commerciali di cui al comma 862 va adeguato alle variazioni di bilancio relative agli stanziamenti della spesa per acquisto di beni e servizi e non riguarda gli stanziamenti di spesa che utilizzano risorse con specifico vincolo di

destinazione. Il Fondo di garanzia debiti commerciali accantonato nel risultato di amministrazione e' liberato nell'esercizio successivo a quello in cui sono rispettate le regole sui pagamenti.

A decorrere dal 2021, le misure di cui al comma 862, lettera a), al comma 864, lettera a), si applicano anche alle amministrazioni pubbliche che non hanno pubblicato l'ammontare complessivo dei debiti, di cui all'articolo 33 del decreto legislativo 14 marzo 2013, n. 33, e che non hanno trasmesso alla piattaforma elettronica le comunicazioni e le informazioni relative all'avvenuto pagamento delle fatture.

Sul tema il Comune di Figline e Incisa Valdarno ritiene di non dover prevedere il fondo garanzia debiti commerciali a partire dall'esercizio 2025 poiché nell'anno 2024 il Comune sta rispettando i tempi di pagamento, così come l'obbligo di ridurre lo stock di debito commerciale residuo.

7.6 Ricognizione sullo stato di attuazione dei programmi e verifica equilibri di bilancio

La verifica della salvaguardia degli equilibri di bilancio 2024/2026 è stata adottata nella seduta consiliare del 30/07/2024.

In considerazione della posizione di ARCONET nel ritenere la ricognizione sullo stato di attuazione dei programmi, temporalmente allineata con la verifica degli equilibri, il Comune di Figline e Incisa Valdarno ha provveduto ad effettuare tale ricognizione nella stessa seduta consiliare.

I documenti sono stati pubblicati nel sito del Comune di Figline e Incisa Valdarno.

Inoltre, in ottemperanza a quanto prescritto dall'art. 46 comma 3 TUEL, nella seduta consiliare del 30/07/2024 sono state approvate le linee programmatiche del Programma di mandato per il periodo 2024 - 2029. Tali linee saranno, nel corso del mandato amministrativo, monitorate al fine di garantirne la realizzazione.

7.7 Quadro generale delle missioni

| Elenco delle missioni |
|--|
| Servizi istituzionali, generali e di gestione |
| Ordine pubblico e sicurezza |
| Istruzione e diritto allo studio |
| Tutela e valorizzazione dei beni e attività culturali |
| Politiche giovanili, sport e tempo libero |
| Turismo |
| Assetto del territorio ed edilizia abitativa |
| Sviluppo sostenibile e tutela del territorio e dell'ambiente |
| Trasporti e diritto alla mobilità |
| Soccorso civile |
| Diritti sociali, politiche sociali e famiglia |
| Tutela della salute |
| Sviluppo economico e competitività |
| Politiche per il lavoro e la formazione professionale |
| Energia e diversificazione delle fonti energetiche |
| Fondi e accantonamenti |
| Debito pubblico |
| Anticipazioni finanziarie |
| Servizi per conto terzi |

Come già evidenziato, la Sezione strategica sviluppa e concretizza le linee programmatiche di mandato disciplinate dall'art. 46 comma 3 del Tuel. Nella sezione strategica dunque, viene riportato il dettaglio dei programmi, ripartiti per missioni, che dovrebbero trovare completa attuazione.

8. LE MISSIONI DEL BILANCIO ARMONIZZATO

*Di seguito sono riportate solo le missioni a cui sono collegati stanziamenti di Bilancio;
la descrizione delle attività collegate alle missioni è meglio specificata nelle sezioni relative agli obiettivi strategici e al PNRR*

MISSIONE 1 – SERVIZI ISTITUZIONALI, GENERALI E DI GESTIONE

"Amministrazione e funzionamento dei servizi generali, dei servizi statistici e informativi, delle attività per lo sviluppo dell'ente in una ottica di governance e partenariato e per la comunicazione istituzionale. Amministrazione, funzionamento e supporto agli organi esecutivi e legislativi. Amministrazione e funzionamento dei servizi di pianificazione economica in generale e delle attività per gli affari e i servizi finanziari e fiscali. Sviluppo e gestione delle politiche per il personale. Interventi che rientrano nell'ambito della politica regionale unitaria di carattere generale e di assistenza tecnica"

| Programmi | Previsione 2024 | Stanziamento 2025 | Stanziamento 2026 | Stanziamento 2027 |
|---|-----------------|-------------------|-------------------|-------------------|
| 1 - Organi istituzionali | € 466.019,60 | € 433.331,88 | € 398.331,88 | € 398.331,88 |
| 2 - Segreteria generale | € 57.167,57 | € 55.461,09 | € 55.461,09 | € 55.461,09 |
| 3 - Gestione economica , finanziaria, programmazione , provveditorato | € 441.827,13 | € 546.952,15 | € 524.709,13 | € 530.154,77 |
| 4 - Gestione delle Entrate tributarie e servizi fiscali | € 378.387,48 | € 593.681,49 | € 628.812,67 | € 618.709,07 |
| 5 - Gestione dei beni demaniali e patrimoniali | € 23.556,58 | € 1.125,00 | € 1.125,00 | € 1.125,00 |
| 6 - Ufficio Tecnico | € 1.264.159,57 | € 1.172.553,67 | € 1.248.663,90 | € 1.197.024,13 |
| 7 - Elezioni e consultazioni popolari -Anagrafe e stato civile | € 376.041,02 | € 332.887,32 | € 279.467,30 | € 279.467,30 |
| 8 - Statistica e Sistemi informativi | € 705.277,32 | € 234.098,00 | € 218.098,00 | € 268.098,00 |
| 9 - Assistenza tecnico-amministrativa agli Enti Locali | € 0,00 | € 0,00 | € 0,00 | € 0,00 |
| 10 - Risorse Umane | € 124.679,22 | € 129.821,00 | € 129.821,00 | € 129.821,00 |
| 11 - Altri Servizi Generali | € 1.429.149,86 | € 1.055.136,20 | € 1.065.538,20 | € 1.065.538,20 |

MISSIONE 3 - ORDINE PUBBLICO E SICUREZZA

"Amministrazione e funzionamento delle attività collegate all'ordine pubblico e alla sicurezza a livello locale, alla polizia locale, commerciale e amministrativa. Sono incluse le attività di supporto alla programmazione, al coordinamento e al monitoraggio delle relative politiche. Sono comprese anche le attività in forma di collaborazione con altre forze di polizia presenti sul territorio. Interventi che rientrano nell'ambito della politica regionale unitaria in materia di ordine pubblico e sicurezza"

| Programmi | Previsione 2024 | Stanziamiento 2025 | Stanziamiento 2026 | Stanziamiento 2027 |
|---|-----------------|--------------------|--------------------|--------------------|
| 1 - Polizia Locale e amministrativa | € 1.759.990,06 | € 1.370.240,23 | € 1.356.240,23 | € 1.356.240,23 |
| 2 - Sistema integrato di sicurezza urbana | € 24.027,16 | € 10.000,00 | € 0,00 | € 0,00 |

MISSIONE 4 - ISTRUZIONE E DIRITTO ALLO STUDIO

"Amministrazione, funzionamento ed erogazione di istruzione di qualunque ordine e grado per l'obbligo formativo e dei servizi connessi (quali assistenza scolastica, trasporto e refezione), ivi inclusi gli interventi per l'edilizia scolastica e l'edilizia residenziale per il diritto allo studio. Sono incluse le attività di supporto alla programmazione, al coordinamento e al monitoraggio delle politiche per l'istruzione. Interventi che rientrano nell'ambito della politica regionale unitaria in materia di istruzione e diritto allo studio"

| Programmi | Previsione 2024 | Stanziamiento 2025 | Stanziamiento 2026 | Stanziamiento 2027 |
|--|-----------------|--------------------|--------------------|--------------------|
| 1 - Istruzione prescolastica | € 803.317,91 | € 270.450,00 | € 70.450,00 | € 70.450,00 |
| 2 - Altri ordini di istruzione non universitaria | € 2.565.193,21 | € 544.870,53 | € 3.295.195,93 | € 687.549,61 |
| 4 - Istruzione Universitaria | € 0,00 | € 0,00 | € 0,00 | € 0,00 |
| 5 - Istruzione tecnica superiore | € 0,00 | € 0,00 | € 0,00 | € 0,00 |
| 6 - Servizi ausiliari all'istruzione | € 821.101,16 | € 836.637,90 | € 878.707,90 | € 878.707,90 |
| 7 - Diritto allo studio | € 238.786,39 | € 493.050,00 | € 451.000,00 | € 451.000,00 |

MISSIONE 5 – TUTELA E VALORIZZAZIONE DEI BENI E ATTIVITÀ CULTURALI

"Amministrazione e funzionamento delle attività di tutela e sostegno, di ristrutturazione e manutenzione dei beni di interesse storico, artistico e culturale e del patrimonio archeologico e architettonico. Amministrazione, funzionamento ed erogazione di servizi culturali e di sostegno alle strutture e alle attività culturali non finalizzate al turismo. Sono incluse le attività di supporto alla programmazione, al coordinamento e al monitoraggio delle relative politiche. Interventi che rientrano nell'ambito della politica regionale unitaria in materia di tutela e valorizzazione dei beni e delle attività culturali".

| Programmi | Previsione 2024 | Stanziamento 2025 | Stanziamento 2026 | Stanziamento 2027 |
|---|-----------------|-------------------|-------------------|-------------------|
| 1 - Valorizzazione dei beni di interesse storico. | € 5.431.404,19 | € 472.738,86 | € 258.861,33 | € 237.655,64 |
| 2 - Attività culturali e interventi diversi nel settore culturale | € 1.118.029,69 | € 1.123.783,00 | € 1.053.883,00 | € 1.053.883,00 |

MISSIONE 6 - POLITICHE GIOVANILI, SPORT E TEMPO LIBERO

"Amministrazione e funzionamento di attività sportive, ricreative e per i giovani, incluse la fornitura di servizi sportivi e ricreativi, le misure di sostegno alle strutture per la pratica dello sport o per eventi sportivi e ricreativi e le misure di supporto alla programmazione, al coordinamento e al monitoraggio delle relative politiche. Interventi che rientrano nell'ambito della politica regionale unitaria in materia di politiche giovanili, per lo sport e il tempo libero".

| Programmi | Previsione 2024 | Stanziamento 2025 | Stanziamento 2026 | Stanziamento 2027 |
|--------------------------|-----------------|-------------------|-------------------|-------------------|
| 1 - Sport e tempo libero | € 5.646.491,15 | € 1.086.984,99 | € 287.830,90 | € 305.747,66 |
| 2 - Giovani | € 24.997,61 | € 33.800,00 | € 33.800,00 | € 33.800,00 |

MISSIONE 7 - TURISMO

"Amministrazione e funzionamento delle attività e dei servizi relativi al turismo e per la promozione e lo sviluppo del turismo sul territorio, ivi incluse le attività di supporto alla programmazione, al coordinamento e al monitoraggio delle relative politiche. Interventi che rientrano nell'ambito della politica regionale unitaria in materia di turismo".

| Programmi | Previsione 2024 | Stanziamiento 2025 | Stanziamiento 2026 | Stanziamiento 2027 |
|---|-----------------|--------------------|--------------------|--------------------|
| 1 - Sviluppo e valorizzazione del turismo | € 465.507,86 | € 299.600,00 | € 274.600,00 | € 274.600,00 |

MISSIONE 8 - ASSETTO DEL TERRITORIO ED EDILIZIA ABITATIVA

"Amministrazione, funzionamento e fornitura dei servizi e delle attività relativi alla pianificazione e alla gestione del territorio e per la casa, ivi incluse le attività di supporto alla programmazione, al coordinamento e al monitoraggio delle relative politiche. Interventi che rientrano nell'ambito della politica regionale unitaria in materia di assetto del territorio e di edilizia abitativa".

| Programmi | Previsione 2024 | Stanziamiento 2025 | Stanziamiento 2026 | Stanziamiento 2027 |
|--|-----------------|--------------------|--------------------|--------------------|
| 1 - Urbanistica ed assetto del territorio | € 421.154,36 | € 409.036,27 | € 411.251,11 | € 411.251,11 |
| 2 - Edilizia residenziale pubblica e locale e piani di edilizia economico-popolare | € 2.113.858,77 | € 2.196.271,00 | € 2.196.271,00 | € 2.196.271,00 |

MISSIONE 9 – SVILUPPO SOSTENIBILE E TUTELA DEL TERRITORIO E DELL'AMBIENTE

"Amministrazione e funzionamento delle attività e dei servizi connessi alla tutela dell'ambiente, del territorio, delle risorse naturali e delle biodiversità, di difesa del suolo e dall'inquinamento del suolo, dell'acqua e dell'aria Amministrazione, funzionamento e fornitura dei servizi inerenti l'igiene ambientale, lo smaltimento dei rifiuti e la gestione del servizio idrico. Sono incluse le attività di supporto alla programmazione, al coordinamento e al monitoraggio delle relative politiche. Interventi che rientrano nell'ambito della politica regionale unitaria in materia di sviluppo sostenibile e tutela del territorio e dell'ambiente".

| Programmi | Previsione 2024 | Stanziamiento 2025 | Stanziamiento 2026 | Stanziamiento 2027 |
|---|-----------------|--------------------|--------------------|--------------------|
| 1 - Difesa del suolo | € 5.166.972,37 | € 25.000,00 | € 25.000,00 | € 25.000,00 |
| 2 - Tutela, valorizzazione e recupero ambientale | € 864.084,47 | € 567.533,00 | € 547.533,00 | € 937.533,00 |
| 3 - Rifiuti | € 6.126.446,67 | € 6.719.505,50 | € 69.330,50 | € 69.330,50 |
| 4 - Servizio idrico integrato | € 14.722,48 | € 24.154,30 | € 24.154,30 | € 24.154,30 |
| 5 - Aree protette, parchi naturali, protezione naturalistica e forestazione | € 0,00 | € 0,00 | € 0,00 | € 0,00 |
| 6 - Tutela e valorizzazione delle risorse idriche | € 9.259,10 | € 0,00 | € 0,00 | € 0,00 |
| 7 - Sviluppo sostenibile territorio montano piccoli Comuni | € 0,00 | € 0,00 | € 0,00 | € 0,00 |
| 8 - Qualità dell'aria e riduzione dell'inquinamento | € 0,00 | € 0,00 | € 0,00 | € 0,00 |

MISSIONE 10 – TRASPORTI E DIRITTO ALLA MOBILITÀ

"Amministrazione, funzionamento e regolamentazione delle attività inerenti la pianificazione, la gestione e l'erogazione di servizi relativi alla mobilità sul territorio. Sono incluse le attività di supporto alla programmazione, al coordinamento e al monitoraggio delle relative politiche. Interventi che rientrano nell'ambito della politica regionale unitaria in materia di trasporto e diritto alla mobilità".

| Programmi | Previsione 2024 | Stanziamiento 2025 | Stanziamiento 2026 | Stanziamiento 2027 |
|---|-----------------|--------------------|--------------------|--------------------|
| 1 - Trasporto ferroviario | € 0,00 | € 0,00 | € 0,00 | € 0,00 |
| 2 - Trasporto pubblico locale | € 44.361,15 | € 58.000,00 | € 58.000,00 | € 58.000,00 |
| 3 - Trasporto per vie d'acqua | € 0,00 | € 0,00 | € 0,00 | € 0,00 |
| 4 - Altre modalità di trasporto | € 0,00 | € 0,00 | € 0,00 | € 0,00 |
| 5 - Viabilità e infrastrutture stradali | € 5.132.352,18 | € 1.852.294,60 | € 1.930.117,42 | € 1.849.705,00 |

MISSIONE 11 – SOCCORSO CIVILE

"Amministrazione e funzionamento delle attività relative agli interventi di protezione civile sul territorio, per la previsione, la prevenzione, il soccorso e il superamento delle emergenze e per fronteggiare le calamità naturali. Programmazione, coordinamento e monitoraggio degli interventi di soccorso civile sul territorio, ivi comprese anche le attività in forma di collaborazione con altre amministrazioni competenti in materia. Interventi che rientrano nell'ambito della politica regionale unitaria in materia di soccorso civile".

| Programmi | Previsione 2024 | Stanziamiento 2025 | Stanziamiento 2026 | Stanziamiento 2027 |
|---|-----------------|--------------------|--------------------|--------------------|
| 1 - Sistema di protezione civile | € 71.903,69 | € 103.894,11 | € 80.062,00 | € 80.062,00 |
| 2 - Interventi a seguito di calamità naturali | € 4.665,78 | € 0,00 | € 0,00 | € 0,00 |

MISSIONE 12 – DIRITTI SOCIALI, POLITICHE SOCIALI E FAMIGLIA

"Amministrazione, funzionamento e fornitura dei servizi e delle attività in materia di protezione sociale a favore e a tutela dei diritti della famiglia, dei minori, degli anziani, dei disabili, dei soggetti a rischio di esclusione sociale, ivi incluse le misure di sostegno e sviluppo alla cooperazione e al terzo settore che operano in tale ambito. Sono incluse le attività di supporto alla programmazione, al coordinamento e al monitoraggio delle relative politiche. Interventi che rientrano nell'ambito della politica regionale unitaria in materia di diritti sociali e famiglia".

| Programmi | Previsione 2024 | Stanziamiento 2025 | Stanziamiento 2026 | Stanziamiento 2027 |
|---|-----------------|--------------------|--------------------|--------------------|
| 1 - Interventi per l'infanzia e i minori e per asili nido | € 1.861.182,74 | € 1.871.061,29 | € 1.978.262,66 | € 2.172.950,82 |
| 2 - Interventi per la disabilità | € 550.400,00 | € 457.030,20 | € 565.130,20 | € 1.565.130,20 |
| 3 - Interventi per gli anziani | € 641.800,00 | € 350.050,00 | € 391.000,00 | € 391.000,00 |
| 4 - Interventi per soggetti a rischio di esclusione sociale | € 113.983,37 | € 24.100,00 | € 40.000,00 | € 40.000,00 |
| 5 - Interventi per le famiglie | € 0,00 | € 100,00 | € 100,00 | € 100,00 |
| 6 - Interventi per il diritto alla casa | € 0,00 | € 55.100,00 | € 55.100,00 | € 55.100,00 |
| 7 - Programmazione e governo della rete dei servizi sociosanitari e sociali | € 400.473,58 | € 378.513,00 | € 410.623,00 | € 410.623,00 |
| 8 - Cooperazione e associazionismo | € 2.152,00 | € 6.000,00 | € 6.000,00 | € 6.000,00 |
| 9 - Servizio necroscopico e cimiteriale | € 280.626,62 | € 494.242,46 | € 312.892,46 | € 307.892,46 |

MISSIONE 13 – TUTELA DELLA SALUTE

"Amministrazione, funzionamento e fornitura dei servizi e delle attività per la prevenzione, la tutela e la cura della salute. Comprende l'edilizia sanitaria. Programmazione, coordinamento e monitoraggio delle politiche a tutela della salute sul territorio. Interventi che rientrano nell'ambito della politica regionale unitaria in materia di tutela della salute".

| Programmi | Previsione 2024 | Stanziamiento 2025 | Stanziamiento 2026 | Stanziamiento 2027 |
|--|-----------------|--------------------|--------------------|--------------------|
| 1 - Servizio sanitario regionale - finanziamento ordinario corrente per la garanzia dei LEA | € 0,00 | € 0,00 | € 0,00 | € 0,00 |
| 2 - Servizio sanitario regionale - finanziamento aggiuntivo corrente per livelli di assistenza superiore ai LEA | € 0,00 | € 0,00 | € 0,00 | € 0,00 |
| 3 - Servizio sanitario regionale - finanziamento aggiuntivo corrente per la copertura dello squilibrio del bilancio corrente | € 0,00 | € 0,00 | € 0,00 | € 0,00 |
| 4 - Servizio sanitario regionale - ripiano di disavanzi sanitari relativi ad esercizi pregressi | € 0,00 | € 0,00 | € 0,00 | € 0,00 |
| 5 - Servizio sanitario regionale - investimenti sanitari | € 0,00 | € 0,00 | € 0,00 | € 0,00 |
| 6 - Servizio sanitario regionale - restituzioni maggiori gettiti SSN | € 0,00 | € 0,00 | € 0,00 | € 0,00 |
| 7 - Ulteriori spese in materia sanitaria | € 52.044,58 | € 51.248,15 | € 51.248,15 | € 51.248,15 |

MISSIONE 14 – SVILUPPO ECONOMICO E COMPETITIVITÀ

"Amministrazione e funzionamento delle attività per la promozione dello sviluppo e della competitività del sistema economico locale, ivi inclusi i servizi e gli interventi per lo sviluppo sul territorio delle attività produttive, del commercio, dell'artigianato, dell'industria e dei servizi di pubblica utilità. Attività di promozione e valorizzazione dei servizi per l'innovazione, la ricerca e lo sviluppo tecnologico del territorio. Sono incluse le attività di supporto alla programmazione, al coordinamento e al monitoraggio delle relative politiche. Interventi che rientrano nell'ambito della politica regionale unitaria in materia di sviluppo economico e competitività".

| Programmi | Previsione 2024 | Stanziamento 2025 | Stanziamento 2026 | Stanziamento 2027 |
|--|-----------------|-------------------|-------------------|-------------------|
| 1 - Industria e PMI e artigianato | € 0,00 | € 0,00 | € 0,00 | € 0,00 |
| 2 - Commercio - reti distributive - tutela dei consumatori | € 148.694,31 | € 105.734,00 | € 75.734,00 | € 75.734,00 |
| 3 - Ricerca e innovazione | € 0,00 | € 0,00 | € 0,00 | € 0,00 |
| 4 - Reti e altri servizi di pubblica utilità | € 80.000,00 | € 80.000,00 | € 80.000,00 | € 80.000,00 |

MISSIONE 15 – POLITICHE PER IL LAVORO E LA FORMAZIONE PROFESSIONALE

"Amministrazione e funzionamento delle attività di supporto: alle politiche attive di sostegno e promozione dell'occupazione e dell'inserimento nel mercato del lavoro; alle politiche passive del lavoro a tutela dal rischio di disoccupazione; alla promozione, sostegno e programmazione della rete dei servizi per il lavoro e per la formazione e l'orientamento professionale. Sono incluse le attività di supporto alla programmazione, al coordinamento e al monitoraggio delle relative politiche, anche per la realizzazione di programmi comunitari. Interventi che rientrano nell'ambito della politica regionale unitaria in materia di lavoro e formazione professionale".

| Programmi | Previsione 2024 | Stanziamento 2025 | Stanziamento 2026 | Stanziamento 2027 |
|--|-----------------|-------------------|-------------------|-------------------|
| 1 - Servizi per lo sviluppo del mercato del lavoro | € 0,00 | € 0,00 | € 0,00 | € 0,00 |
| 2 - Formazione professionale | € 0,00 | € 0,00 | € 0,00 | € 0,00 |
| 3 - Sostegno all'occupazione | € 179,85 | € 1.500,00 | € 1.500,00 | € 1.500,00 |

MISSIONE 20 – FONDI E ACCANTONAMENTI

"Accantonamenti a fondi di riserva per le spese obbligatorie e per le spese impreviste, a fondi speciali per leggi che si perfezionano successivamente all'approvazione del bilancio, al fondo crediti di dubbia esigibilità. Non comprende il fondo pluriennale vincolato".

| Programmi | Previsione 2024 | Stanziamiento 2025 | Stanziamiento 2026 | Stanziamiento 2027 |
|---|-----------------|--------------------|--------------------|--------------------|
| 1 - Fondo di riserva | € 100.000,00 | € 100.000,00 | € 100.000,00 | € 100.000,00 |
| 2 - Fondo crediti di dubbia esigibilità | € 2.513.490,00 | € 2.773.655,00 | € 1.303.555,00 | € 1.317.055,00 |
| 3 - Altri Fondi | € 75.814,91 | € 79.994,83 | € 79.994,83 | € 79.994,83 |

MISSIONE 50 - Debito pubblico

| Programmi | Previsione 2024 | Stanziamiento 2025 | Stanziamiento 2026 | Stanziamiento 2027 |
|--|-----------------|--------------------|--------------------|--------------------|
| 1 - Quota interessi ammortamento mutui e prestiti obbligazionari | € 0,00 | € 0,00 | € 0,00 | € 0,00 |
| 2 - Quota capitale ammortamento mutui e prestiti obbligazionari | € 0,00 | € 0,00 | € 0,00 | € 0,00 |

Le quote per interessi e le quote capitale per ammortamento mutui sono previste all'interno delle missioni e programmi specifici come declinato nel COFOG.

MISSIONE 60 – ANTICIPAZIONI FINANZIARIE


"ANTICIPAZIONI FINANZIARIE -Spese sostenute per la restituzione delle risorse finanziarie anticipate dall'Istituto di credito che svolge il servizio di tesoreria, per fare fronte a momentanee esigenze di liquidità".

| Programmi | Previsione 2024 | Stanziamiento 2025 | Stanziamiento 2026 | Stanziamiento 2027 |
|--|-----------------|--------------------|--------------------|--------------------|
| 1 - Restituzione anticipazione tesoreria | € 3.000.000,00 | € 3.000.000,00 | € 3.000.000,00 | € 3.000.000,00 |

MISSIONE 99 – SERVIZI PER CONTO TERZI

"Spese effettuate per conto terzi. Partite di giro. Anticipazioni per il finanziamento del sistema sanitario nazionale".

| Programmi | Previsione 2024 | Stanziamiento 2025 | Stanziamiento 2026 | Stanziamiento 2027 |
|--|-----------------|--------------------|--------------------|--------------------|
| 1 - Servizi per conto terzi e partite di Giro | € 3.856.843,70 | € 8.740.736,30 | € 8.660.736,30 | € 8.660.736,30 |
| 2 - Anticipazioni per il finanziamento del sistema sanitario nazionale | € 0,00 | € 0,00 | € 0,00 | € 0,00 |



Documento Unico di Programmazione

SEZIONE OPERATIVA



Premessa alla sezione operativa

La Sezione Operativa ha carattere generale, contenuto programmatico e costituisce lo strumento a supporto del processo di previsione definito sulla base degli indirizzi generali e degli obiettivi strategici fissati nella Sezione Strategica. In particolare, la Sezione Operativa contiene la programmazione operativa dell'ente avendo a riferimento un arco temporale sia annuale che pluriennale.

Il contenuto della Sezione Operativa, predisposto in base alle previsioni ed agli obiettivi fissati nella Sezione Strategica, costituisce guida e vincolo ai processi di redazione dei documenti contabili di previsione del Comune di Figline e Incisa Valdarno.

La Sezione Operativa è redatta, per il suo contenuto finanziario, per competenza con riferimento all'intero periodo considerato, e per cassa con riferimento al primo esercizio, si fonda su valutazioni di natura economico-patrimoniale e copre l'arco temporale pari a quello del bilancio di previsione, supportandone il processo di predisposizione.

La Sezione Operativa individua, per ogni singola missione, i programmi che l'ente intende realizzare per conseguire gli obiettivi strategici definiti nella Sezione Strategica. Per ogni programma, e per tutto il periodo di riferimento del DUP, sono individuati gli obiettivi operativi annuali da raggiungere. Per ogni programma sono individuati gli aspetti finanziari, sia in termini di competenza con riferimento all'intero periodo considerato, con riferimento al primo esercizio, della manovra di bilancio.

La Sezione Operativa ha i seguenti scopi:

- a) definire, con riferimento all'ente e al gruppo amministrazione pubblica, gli obiettivi dei programmi all'interno delle singole missioni, nonché con specifico riferimento all'ente, anche i fabbisogni di spesa e le relative modalità di finanziamento;
- b) orientare e guidare le successive deliberazioni del Consiglio e della Giunta;
- c) costituire il presupposto dell'attività di controllo strategico e dei risultati conseguiti dall'ente, con particolare riferimento allo stato di attuazione dei programmi nell'ambito delle missioni e alla relazione al rendiconto di gestione.

La Sezione Operativa contiene:

- a) l'indicazione degli indirizzi e degli obiettivi degli organismi facenti parte del gruppo amministrazione pubblica;
- b) la dimostrazione della coerenza delle previsioni di bilancio con gli strumenti urbanistici vigenti;
- c) per la parte entrata, la valutazione generale sui mezzi finanziari, individuando le fonti di finanziamento ed evidenziando l'andamento storico degli stessi ed i relativi vincoli;
- d) gli indirizzi in materia di tributi e tariffe dei servizi;
- e) gli indirizzi sul ricorso all'indebitamento per il finanziamento degli investimenti;
- f) per la parte spesa, la redazione per programmi all'interno delle missioni, con indicazione delle finalità che si intendono conseguire, della motivazione delle scelte di indirizzo effettuate e delle risorse umane e strumentali ad esse destinate;
- g) l'analisi e la valutazione degli impegni pluriennali di spesa già assunti;
- h) la valutazione sulla situazione economico – finanziaria degli organismi gestionali esterni;
- i) la programmazione dei lavori pubblici svolta in conformità ad un programma triennale e ai suoi aggiornamenti annuali;

- j) la programmazione del fabbisogno di personale a livello triennale e annuale;
- k) il piano delle alienazioni e valorizzazioni dei beni patrimoniali.
- l) la programmazione degli incarichi di collaborazione esterna.
- m) la programmazione dei contratti fornitura di beni e servizi.

La Sezione Operativa si struttura in due parti fondamentali:

- Parte 1, nella quale sono descritte le scelte programmatiche effettuate, sia con riferimento all'ente sia al gruppo amministrazione pubblica, e definiti, per tutto il periodo di riferimento del Documento Unico di Programmazione, i singoli programmi da realizzare ed i relativi obiettivi annuali;
- Parte 2, contenente la programmazione dettagliata, relativamente all'arco temporale di riferimento del Documento Unico di Programmazione, delle opere pubbliche, del fabbisogno di personale e delle alienazioni e valorizzazioni del patrimonio.

Parte 1

Nella Parte 1 della Sezione Operativa sono individuati, per ogni singola missione e coerentemente agli indirizzi strategici contenuti nella Sezione Strategica, i programmi operativi che il Comune di Figline e Incisa Valdarno intende realizzare nell'arco pluriennale di riferimento, in coerenza con gli obiettivi strategici definiti nella Sezione Strategica.

Gli obiettivi dei programmi verranno controllati annualmente a fine di verificarne il grado di raggiungimento e, laddove necessario, modificati, dandone adeguata giustificazione, per dare una rappresentazione veritiera e corretta dei futuri andamenti dell'ente e del processo di formulazione dei programmi all'interno delle missioni.

Si sottolinea che il programma rappresenta il cardine della programmazione e, di conseguenza, il contenuto del programma è l'elemento fondamentale della struttura del sistema di bilancio ed il perno intorno al quale vengono definire i rapporti tra organi di governo, e tra questi e la struttura organizzativa e delle responsabilità di gestione dell'ente, nonché per la corretta informazione sui contenuti effettivi delle scelte dell'Amministrazione a tutti i portatori di interesse.

I programmi sono stati individuati in modo da costituire la base sulla quale implementare il processo di definizione degli indirizzi e delle scelte che successivamente porteranno, tramite la predisposizione e l'approvazione del Piano Esecutivo di Gestione (PEG), all'affidamento di obiettivi e risorse ai responsabili dei servizi.

Parte 2

La Parte 2 della Sezione Operativa comprende la programmazione in materia di lavori pubblici, personale, patrimonio, acquisti di beni e servizi. La realizzazione dei lavori pubblici viene svolta in conformità al Programma Triennale e ai suoi aggiornamenti annuali.

In conclusione, rendere più trasparente e concreta la rappresentazione contabile della situazione finanziaria, economica e patrimoniale dell'ente è, senza dubbio, la prima ed irrinunciabile condizione da soddisfare affinché la funzione di programmazione si possa svolgere in modo efficace, a beneficio di tutti i portatori di interesse del Comune di Figline ed Incisa Valdarno.

9.1 Parte prima – Le Missioni

RIEPILOGO GENERALE DELLE ENTRATE PER TITOLI E TIPOLOGIE 2025, 2026, 2027 CORRELATE ALLE SPESE

| TITOLO TIPOLOGIA | DENOMINAZIONE | Previsioni dell'anno 2025 | Previsioni dell'anno 2026 | Previsioni dell'anno 2027 |
|------------------|--|------------------------------|------------------------------|------------------------------|
| | | Totale | Totale | Totale |
| | ENTRATE CORRENTI DI NATURA TRIBUTARIA, CONTRIBUTIVA E PEREQUATIVA | | | |
| 1010100 | Tipologia 101: Imposte, tasse e proventi assimilati | 15.129.432,00 | 7.605.000,00 | 7.605.000,00 |
| 1030100 | Tipologia 301: Fondi perequativi da Amministrazioni Centrali | 3.119.287,67 | 3.119.287,67 | 3.119.287,67 |
| 1000000 | TOTALE TITOLO 1 | 18.248.719,67 | 10.724.287,67 | 10.724.287,67 |
| | TRASFERIMENTI CORRENTI | | | |
| 2010100 | Tipologia 101: Trasferimenti correnti da Amministrazioni pubbliche | 3.190.720,00 | 3.196.354,00 | 3.251.780,00 |
| 2010300 | Tipologia 103: Trasferimenti correnti da Imprese | 4.000,00 | 4.000,00 | 4.000,00 |
| 2000000 | TOTALE TITOLO 2 | 3.194.720,00 | 3.200.354,00 | 3.255.780,00 |
| | ENTRATE EXTRATRIBUTARIE | | | |
| 3010000 | Tipologia 100: Vendita di beni e servizi e proventi derivanti dalla gestione dei beni | 3.316.558,00 | 3.341.558,00 | 3.396.558,00 |
| 3020000 | Tipologia 200: Proventi derivanti dall'attività di controllo e repressione delle irregolarità e degli illeciti | 861.000,00 | 861.000,00 | 861.000,00 |
| 3030000 | Tipologia 300: Interessi attivi | 15.100,00 | 15.100,00 | 15.100,00 |
| 3040000 | Tipologia 400: Altre entrate da redditi da capitale | 50.000,00 | 50.000,00 | 50.000,00 |
| 3050000 | Tipologia 500: Rimborsi e altre entrate correnti | 484.273,35 | 409.357,42 | 407.274,18 |
| 3000000 | TOTALE TITOLO 3 | 4.726.931,35 | 4.677.015,42 | 4.729.932,18 |
| | ENTRATE IN CONTO CAPITALE | | | |
| 4020000 | Tipologia 200: Contributi agli investimenti | 2.405.000,00 | 3.831.800,00 | 2.369.000,00 |
| 4030000 | Tipologia 300: Altri trasferimenti in conto capitale | 10.000,00 | 10.000,00 | 10.000,00 |
| 4040000 | Tipologia 400: Entrate da alienazione di beni materiali ed immateriali | 850,00 | 0,00 | 0,00 |
| 4050000 | Tipologia 500: Altre entrate in conto capitale | 1.295.000,00 | 860.000,00 | 1.110.000,00 |
| 4000000 | TOTALE TITOLO 4 | 3.710.850,00 | 4.701.800,00 | 3.489.000,00 |
| | ENTRATE DA RIDUZIONE DI ATTIVITA' FINANZIARIE | 0,00 | 0,00 | 0,00 |
| | ACCENSIONE DI PRESTITI | 0,00 | 0,00 | 0,00 |
| | ANTICIPAZIONI DA ISTITUTO/CASSIERE | | | |
| 7010000 | Tipologia 100: Anticipazioni da istituto tesoriere/cassiere | 3.000.000,00 | 3.000.000,00 | 3.000.000,00 |
| 7000000 | TOTALE TITOLO 7 | 3.000.000,00 | 3.000.000,00 | 3.000.000,00 |

| | | | | |
|----------------------|--|----------------------|----------------------|----------------------|
| | ENTRATE PER CONTO TERZI E PARTITE DI GIRO | | | |
| 9010000 | Tipologia 100: Entrate per partite di giro | 8.373.000,00 | 8.293.000,00 | 8.293.000,00 |
| 9020000 | Tipologia 200: Entrate per conto terzi | 367.736,30 | 367.736,30 | 367.736,30 |
| 9000000 | TOTALE TITOLO 9 | 8.740.736,30 | 8.660.736,30 | 8.660.736,30 |
| Totale TITOLI | | 41.621.957,32 | 34.964.193,39 | 33.859.736,15 |

RIEPILOGO GENERALE DELLE SPESE PER MISSIONI 2025, 2026, 2027

| RIEPILOGO MISSIONI | DENOMINAZIONE | RESIDUI PRESUNTI AL 31/12/2024 | | PREVISIONI DEFINITIVE 2024 | PREVISIONI 2025 | PREVISIONI 2026 | PREVISIONI 2027 |
|---------------------------|---|--------------------------------|-------------------------------------|----------------------------|-----------------|-----------------|-----------------|
| | DISAVANZO DI AMMINISTRAZIONE (1) | | | 0,00 | 0,00 | 0,00 | 0,00 |
| TOTALE MISSIONE 01 | SERVIZI ISTITUZIONALI, GENERALI E DI GESTIONE | 2.392.380,64 | prev. di competenza | 6.501.743,35 | 4.555.047,80 | 4.550.028,17 | 4.543.730,44 |
| | | | <i>di cui già impegnato*</i> | | 503.363,52 | 108.495,60 | 0,00 |
| | | | <i>di cui fondo plur. vincolato</i> | 0,00 | 0,00 | 0,00 | 0,00 |
| | | | prev. di cassa | 6.612.808,86 | 5.094.071,44 | | |
| TOTALE MISSIONE 03 | ORDINE PUBBLICO E SICUREZZA | 475.328,68 | prev. di competenza | 1.981.733,84 | 1.380.240,23 | 1.356.240,23 | 1.356.240,23 |
| | | | <i>di cui già impegnato*</i> | | 103.742,30 | 37.623,85 | 0,00 |
| | | | <i>di cui fondo plur. vincolato</i> | 0,00 | 0,00 | 0,00 | 0,00 |
| | | | prev. di cassa | 2.040.530,54 | 1.501.800,96 | | |
| TOTALE MISSIONE 04 | ISTRUZIONE E DIRITTO ALLO STUDIO | 2.403.188,86 | prev. di competenza | 5.727.044,73 | 2.145.008,43 | 4.695.353,83 | 2.087.707,51 |
| | | | <i>di cui già impegnato*</i> | | 559.399,90 | 62.787,42 | 0,00 |
| | | | <i>di cui fondo plur. vincolato</i> | 0,00 | 0,00 | 0,00 | 0,00 |
| | | | prev. di cassa | 6.141.326,84 | 2.949.096,29 | | |
| TOTALE MISSIONE 05 | TUTELA E VALORIZZAZIONE DEI BENI E ATTIVITA' CULTURALI | 4.640.833,94 | prev. di competenza | 6.814.324,18 | 1.596.521,86 | 1.312.744,33 | 1.291.538,64 |
| | | | <i>di cui già impegnato*</i> | | 457.868,85 | 146.525,45 | 20.143,18 |

| | | | | | | | |
|---------------------------|---|--------------|-------------------------------------|---------------|--------------|--------------|--------------|
| | | | <i>di cui fondo plur. vincolato</i> | 0,00 | 0,00 | 0,00 | 0,00 |
| | | | prev. di cassa | 5.188.279,45 | 3.266.422,70 | | |
| TOTALE MISSIONE 06 | POLITICHE GIOVANILI , SPORT E TEMPO LIBERO | 4.484.706,62 | prev. di competenza | 5.817.716,72 | 1.120.784,99 | 321.630,90 | 339.547,66 |
| | | | <i>di cui gia' impegnato*</i> | | 103.697,37 | 258,45 | 0,00 |
| | | | <i>di cui fondo plur. vincolato</i> | 0,00 | 0,00 | 0,00 | 0,00 |
| | | | prev. di cassa | 3.225.806,28 | 3.006.285,00 | | |
| TOTALE MISSIONE 07 | TURISMO | 200.556,13 | prev. di competenza | 511.360,17 | 299.600,00 | 274.600,00 | 274.600,00 |
| | | | <i>di cui gia' impegnato*</i> | | 12.597,18 | 0,00 | 0,00 |
| | | | <i>di cui fondo plur. vincolato</i> | 0,00 | 0,00 | 0,00 | 0,00 |
| | | | prev. di cassa | 634.283,65 | 306.198,97 | | |
| TOTALE MISSIONE 08 | ASSETTO DEL TERRITORIO ED EDILIZIA ABITATIVA | 367.218,54 | prev. di competenza | 3.644.889,64 | 2.605.307,27 | 2.607.522,11 | 2.607.522,11 |
| | | | <i>di cui gia' impegnato*</i> | | 2.000,00 | 0,00 | 0,00 |
| | | | <i>di cui fondo plur. vincolato</i> | 0,00 | 0,00 | 0,00 | 0,00 |
| | | | prev. di cassa | 3.508.096,09 | 2.665.457,13 | | |
| TOTALE MISSIONE 09 | SVILUPPO SOSTENIBILE E TUTELA DEL TERRITORIO E DELL'AMBIENTE | 6.554.952,53 | prev. di competenza | 12.605.619,70 | 7.336.192,80 | 666.017,80 | 1.056.017,80 |
| | | | <i>di cui gia' impegnato*</i> | | 35.246,05 | 4.087,00 | 0,00 |
| | | | <i>di cui fondo plur. vincolato</i> | 0,00 | 0,00 | 0,00 | 0,00 |
| | | | prev. di cassa | 9.332.179,57 | 9.306.083,65 | | |
| TOTALE MISSIONE 10 | TRASPORTI E DIRITTO ALLA MOBILITA' | 3.331.481,83 | prev. di competenza | 6.280.981,44 | 1.910.294,60 | 1.988.117,42 | 1.907.705,00 |
| | | | <i>di cui gia' impegnato*</i> | | 57.801,50 | 38.659,70 | 0,00 |
| | | | <i>di cui fondo plur. vincolato</i> | 0,00 | 0,00 | 0,00 | 0,00 |
| | | | prev. di cassa | 3.526.609,89 | 2.946.189,53 | | |
| TOTALE MISSIONE 11 | SOCCORSO CIVILE | 50.252,35 | prev. di competenza | 110.571,50 | 103.894,11 | 80.062,00 | 80.062,00 |
| | | | <i>di cui gia' impegnato*</i> | | 700,00 | 0,00 | 0,00 |

| | | | | | | | |
|---------------------------|--|--------------|-------------------------------------|--------------|--------------|--------------|--------------|
| | | | <i>di cui fondo plur. vincolato</i> | 0,00 | 0,00 | 0,00 | 0,00 |
| | | | prev. di cassa | 142.766,42 | 108.678,65 | | |
| TOTALE MISSIONE 12 | DIRITTI SOCIALI , POLITICHE SOCIALI E FAMIGLIA | 1.783.560,02 | prev. di competenza | 5.008.853,75 | 3.636.196,95 | 3.759.108,32 | 4.948.796,48 |
| | | | <i>di cui gia' impegnato*</i> | | 1.011.555,98 | 949.303,19 | 0,00 |
| | | | <i>di cui fondo plur. vincolato</i> | 0,00 | 0,00 | 0,00 | 0,00 |
| | | | prev. di cassa | 6.104.426,96 | 4.083.301,59 | | |
| TOTALE MISSIONE 13 | TUTELA DELLA SALUTE | 13.197,53 | prev. di competenza | 58.248,15 | 51.248,15 | 51.248,15 | 51.248,15 |
| | | | <i>di cui gia' impegnato*</i> | | 6.710,00 | 0,00 | 0,00 |
| | | | <i>di cui fondo plur. vincolato</i> | 0,00 | 0,00 | 0,00 | 0,00 |
| | | | prev. di cassa | 73.248,15 | 51.248,15 | | |
| TOTALE MISSIONE 14 | SVILUPPO ECONOMICO E COMPETITIVITA' | 101.896,44 | prev. di competenza | 250.912,75 | 185.734,00 | 155.734,00 | 155.734,00 |
| | | | <i>di cui gia' impegnato*</i> | | 0,00 | 0,00 | 0,00 |
| | | | <i>di cui fondo plur. vincolato</i> | 0,00 | 0,00 | 0,00 | 0,00 |
| | | | prev. di cassa | 386.584,64 | 233.404,25 | | |
| TOTALE MISSIONE 15 | POLITICHE PER IL LAVORO E LA FORMAZIONE PROFESSIONALE | 208,00 | prev. di competenza | 1.500,00 | 1.500,00 | 1.500,00 | 1.500,00 |
| | | | <i>di cui gia' impegnato*</i> | | 0,00 | 0,00 | 0,00 |
| | | | <i>di cui fondo plur. vincolato</i> | 0,00 | 0,00 | 0,00 | 0,00 |
| | | | prev. di cassa | 1.708,00 | 1.500,00 | | |
| TOTALE MISSIONE 20 | FONDI ACCANTONAMENTI | 0,00 | prev. di competenza | 2.631.893,32 | 2.953.649,83 | 1.483.549,83 | 1.497.049,83 |
| | | | <i>di cui gia' impegnato*</i> | | 0,00 | 0,00 | 0,00 |
| | | | <i>di cui fondo plur. vincolato</i> | 0,00 | 0,00 | 0,00 | 0,00 |
| | | | prev. di cassa | 250.000,00 | 310.594,83 | | |
| TOTALE MISSIONE 50 | DEBITO PUBBLICO | 0,00 | prev. di competenza | 0,00 | 0,00 | 0,00 | 0,00 |
| | | | <i>di cui gia' impegnato*</i> | | 0,00 | 0,00 | 0,00 |

| | | | | | | | |
|------------------------------------|----------------------------------|----------------------|-------------------------------------|----------------------|----------------------|----------------------|----------------------|
| | | | <i>di cui fondo plur. vincolato</i> | 0,00 | 0,00 | 0,00 | 0,00 |
| | | | prev. di cassa | 0,00 | 0,00 | | |
| TOTALE MISSIONE 60 | ANTICIPAZIONI FINANZIARIE | 0,00 | prev. di competenza | 3.000.000,00 | 3.000.000,00 | 3.000.000,00 | 3.000.000,00 |
| | | | <i>di cui gia' impegnato*</i> | | 0,00 | 0,00 | 0,00 |
| | | | <i>di cui fondo plur. vincolato</i> | 0,00 | 0,00 | 0,00 | 0,00 |
| | | | prev. di cassa | 3.000.000,00 | 3.000.000,00 | | |
| TOTALE MISSIONE 99 | SERVIZI PER CONTO TERZI | 1.740.108,88 | prev. di competenza | 12.558.289,25 | 8.740.736,30 | 8.660.736,30 | 8.660.736,30 |
| | | | <i>di cui gia' impegnato*</i> | | 7.400,00 | 0,00 | 0,00 |
| | | | <i>di cui fondo plur. vincolato</i> | 0,00 | 0,00 | 0,00 | 0,00 |
| | | | prev. di cassa | 12.559.289,25 | 8.740.736,30 | | |
| Totale MISSIONI | | 28.550.026,17 | prev. di competenza | 73.505.682,49 | 41.621.957,32 | 34.964.193,39 | 33.859.736,15 |
| | | | <i>di cui gia' impegnato*</i> | | 2.862.082,65 | 1.347.740,66 | 20.143,18 |
| | | | <i>di cui fondo plur. vincolato</i> | 0,00 | 0,00 | 0,00 | 0,00 |
| | | | prev. di cassa | 62.727.944,59 | 47.571.069,44 | | |
| Totale GENERALE DELLE SPESE | | 28.550.026,17 | prev. di competenza | 73.505.682,49 | 41.621.957,32 | 34.964.193,39 | 33.859.736,15 |
| | | | <i>di cui gia' impegnato*</i> | | 2.862.082,65 | 1.347.740,66 | 20.143,18 |
| | | | <i>di cui fondo plur. vincolato</i> | 0,00 | 0,00 | 0,00 | 0,00 |
| | | | prev. di cassa | 62.727.944,59 | 47.571.069,44 | | |

Spesa previste per la realizzazione del programma

| | Titolo | Residui presunti al 31/12/2024 | | Previsioni definitive 2024 | Previsioni 2025 | Previsioni 2026 | Previsioni 2027 |
|-----------------------------|---------------------------------|---|-------------------------------------|---------------------------------------|------------------------|------------------------|------------------------|
| Titolo 1 | SPESE CORRENTI | 217.174,15 | prev. di competenza | 528.517,88 | 433.331,88 | 398.331,88 | 398.331,88 |
| | | | <i>di cui gia' impegnato*</i> | | 72.000,00 | 0,00 | 0,00 |
| | | | <i>di cui fondo plur. vincolato</i> | 0,00 | 0,00 | 0,00 | 0,00 |
| | | | prev. di cassa | 594.857,46 | 488.347,01 | | |
| Titolo 2 | SPESE IN CONTO CAPITALE | 0,00 | prev. di competenza | 0,00 | 0,00 | 0,00 | 0,00 |
| | | | <i>di cui gia' impegnato*</i> | | 0,00 | 0,00 | 0,00 |
| | | | <i>di cui fondo plur. vincolato</i> | 0,00 | 0,00 | 0,00 | 0,00 |
| | | | prev. di cassa | 0,00 | 0,00 | | |
| Totale Programma | Organi istituzionali | 217.174,15 | prev. di competenza | 528.517,88 | 433.331,88 | 398.331,88 | 398.331,88 |
| | | | <i>di cui gia' impegnato*</i> | | 72.000,00 | 0,00 | 0,00 |
| | | | <i>di cui fondo plur. vincolato</i> | 0,00 | 0,00 | 0,00 | 0,00 |
| | | | prev. di cassa | 594.857,46 | 488.347,01 | | |

Spesa previste per la realizzazione del programma

| | Titolo | Residui presunti al 31/12/2024 | | Previsioni definitive 2024 | Previsioni 2025 | Previsioni 2026 | Previsioni 2027 |
|-----------------------------|--------------------------------|-----------------------------------|-------------------------------------|-------------------------------|------------------|------------------|------------------|
| Titolo 1 | SPESE CORRENTI | 75.228,06 | prev. di competenza | 62.441,22 | 55.461,09 | 55.461,09 | 55.461,09 |
| | | | <i>di cui già impegnato*</i> | | 0,00 | 0,00 | 0,00 |
| | | | <i>di cui fondo plur. vincolato</i> | 0,00 | 0,00 | 0,00 | 0,00 |
| | | | prev. di cassa | 62.883,54 | 66.090,02 | | |
| Totale Programma | Segreteria generale | 75.228,06 | prev. di competenza | 62.441,22 | 55.461,09 | 55.461,09 | 55.461,09 |
| | | | <i>di cui già impegnato*</i> | | 0,00 | 0,00 | 0,00 |
| | | | <i>di cui fondo plur. vincolato</i> | 0,00 | 0,00 | 0,00 | 0,00 |
| | | | prev. di cassa | 62.883,54 | 66.090,02 | | |

Spesa previste per la realizzazione del programma

| | Titolo | Residui presunti al 31/12/2024 | | Previsioni definitive 2024 | Previsioni 2025 | Previsioni 2026 | Previsioni 2027 |
|-----------------------------|--|---|-------------------------------------|---------------------------------------|------------------------|------------------------|------------------------|
| Titolo 1 | SPESE CORRENTI | 144.531,01 | prev. di competenza | 598.135,07 | 546.952,15 | 524.709,13 | 530.154,77 |
| | | | <i>di cui gia' impegnato*</i> | | 3.294,00 | 0,00 | 0,00 |
| | | | <i>di cui fondo plur. vincolato</i> | 0,00 | 0,00 | 0,00 | 0,00 |
| | | | prev. di cassa | 617.791,84 | 609.433,28 | | |
| Titolo 2 | SPESE IN CONTO CAPITALE | 0,00 | prev. di competenza | 0,00 | 0,00 | 0,00 | 0,00 |
| | | | <i>di cui gia' impegnato*</i> | | 0,00 | 0,00 | 0,00 |
| | | | <i>di cui fondo plur. vincolato</i> | 0,00 | 0,00 | 0,00 | 0,00 |
| | | | prev. di cassa | 0,00 | 0,00 | | |
| Titolo 3 | SPESE PER INCREMENTO ATTIVITA' FINANZIARIE | 0,00 | prev. di competenza | 0,00 | 0,00 | 0,00 | 0,00 |
| | | | <i>di cui gia' impegnato*</i> | | 0,00 | 0,00 | 0,00 |
| | | | <i>di cui fondo plur. vincolato</i> | 0,00 | 0,00 | 0,00 | 0,00 |
| | | | prev. di cassa | 0,00 | 0,00 | | |
| Totale Programma | Gestione economica , finanziaria, programmazione , provveditorato | 144.531,01 | prev. di competenza | 598.135,07 | 546.952,15 | 524.709,13 | 530.154,77 |
| | | | <i>di cui gia' impegnato*</i> | | 3.294,00 | 0,00 | 0,00 |
| | | | <i>di cui fondo plur. vincolato</i> | 0,00 | 0,00 | 0,00 | 0,00 |
| | | | prev. di cassa | 617.791,84 | 609.433,28 | | |

Spesa previste per la realizzazione del programma

| | Titolo | Residui presunti al 31/12/2024 | | Previsioni definitive 2024 | Previsioni 2025 | Previsioni 2026 | Previsioni 2027 |
|-----------------------------|--|---|-------------------------------------|---------------------------------------|------------------------|------------------------|------------------------|
| Titolo 1 | SPESE CORRENTI | 102.350,05 | prev. di competenza | 906.814,36 | 593.681,49 | 628.812,67 | 618.709,07 |
| | | | <i>di cui già impegnato*</i> | | 0,00 | 0,00 | 0,00 |
| | | | <i>di cui fondo plur. vincolato</i> | 0,00 | 0,00 | 0,00 | 0,00 |
| | | | prev. di cassa | 880.329,74 | 597.233,23 | | |
| Totale Programma | Gestione delle Entrate tributarie e servizi fiscali | 102.350,05 | prev. di competenza | 906.814,36 | 593.681,49 | 628.812,67 | 618.709,07 |
| | | | <i>di cui già impegnato*</i> | | 0,00 | 0,00 | 0,00 |
| | | | <i>di cui fondo plur. vincolato</i> | 0,00 | 0,00 | 0,00 | 0,00 |
| | | | prev. di cassa | 880.329,74 | 597.233,23 | | |

Spesa previste per la realizzazione del programma

| | Titolo | Residui presunti al 31/12/2024 | | Previsioni definitive 2024 | Previsioni 2025 | Previsioni 2026 | Previsioni 2027 |
|-----------------------------|---|---|-------------------------------------|---------------------------------------|------------------------|------------------------|------------------------|
| Titolo 1 | SPESE CORRENTI | 712,12 | prev. di competenza | 1.125,00 | 1.125,00 | 1.125,00 | 1.125,00 |
| | | | <i>di cui già impegnato*</i> | | 100,00 | 0,00 | 0,00 |
| | | | <i>di cui fondo plur. vincolato</i> | 0,00 | 0,00 | 0,00 | 0,00 |
| | | | prev. di cassa | 1.308,20 | 1.125,00 | | |
| Titolo 2 | SPESE IN CONTO CAPITALE | 55.280,41 | prev. di competenza | 25.861,95 | 0,00 | 0,00 | 0,00 |
| | | | <i>di cui già impegnato*</i> | | 0,00 | 0,00 | 0,00 |
| | | | <i>di cui fondo plur. vincolato</i> | 0,00 | 0,00 | 0,00 | 0,00 |
| | | | prev. di cassa | 36.000,00 | 0,00 | | |
| Totale Programma | Gestione dei beni demaniali e patrimoniali | 55.992,53 | prev. di competenza | 26.986,95 | 1.125,00 | 1.125,00 | 1.125,00 |
| | | | <i>di cui già impegnato*</i> | | 100,00 | 0,00 | 0,00 |
| | | | <i>di cui fondo plur. vincolato</i> | 0,00 | 0,00 | 0,00 | 0,00 |
| | | | prev. di cassa | 37.308,20 | 1.125,00 | | |

Spesa previste per la realizzazione del programma

| | Titolo | Residui presunti al 31/12/2024 | | Previsioni definitive 2024 | Previsioni 2025 | Previsioni 2026 | Previsioni 2027 |
|-----------------------------|----------------------------|---|-------------------------------------|---------------------------------------|------------------------|------------------------|------------------------|
| Titolo 1 | SPESE CORRENTI | 491.485,94 | prev. di competenza | 1.196.688,92 | 1.089.553,67 | 1.095.663,90 | 1.094.024,13 |
| | | | <i>di cui già impegnato*</i> | | 275.460,27 | 55.710,10 | 0,00 |
| | | | <i>di cui fondo plur. vincolato</i> | 0,00 | 0,00 | 0,00 | 0,00 |
| | | | prev. di cassa | 1.343.364,78 | 1.227.985,57 | | |
| Titolo 2 | SPESE IN CONTO CAPITALE | 44.728,83 | prev. di competenza | 184.757,41 | 50.000,00 | 120.000,00 | 70.000,00 |
| | | | <i>di cui già impegnato*</i> | | 0,00 | 0,00 | 0,00 |
| | | | <i>di cui fondo plur. vincolato</i> | 0,00 | 0,00 | 0,00 | 0,00 |
| | | | prev. di cassa | 133.294,00 | 69.377,41 | | |
| Titolo 4 | RIMBORSO DI PRESTITI | 0,00 | prev. di competenza | 47.061,68 | 33.000,00 | 33.000,00 | 33.000,00 |
| | | | <i>di cui già impegnato*</i> | | 0,00 | 0,00 | 0,00 |
| | | | <i>di cui fondo plur. vincolato</i> | 0,00 | 0,00 | 0,00 | 0,00 |
| | | | prev. di cassa | 47.061,68 | 33.000,00 | | |
| Totale Programma | Ufficio Tecnico | 536.214,77 | prev. di competenza | 1.428.508,01 | 1.172.553,67 | 1.248.663,90 | 1.197.024,13 |
| | | | <i>di cui già impegnato*</i> | | 275.460,27 | 55.710,10 | 0,00 |
| | | | <i>di cui fondo plur. vincolato</i> | 0,00 | 0,00 | 0,00 | 0,00 |
| | | | prev. di cassa | 1.523.720,46 | 1.330.362,98 | | |

Spesa previste per la realizzazione del programma

| | Titolo | Residui presunti al 31/12/2024 | | Previsioni definitive 2024 | Previsioni 2025 | Previsioni 2026 | Previsioni 2027 |
|-----------------------------|--|---|-------------------------------------|---------------------------------------|------------------------|------------------------|------------------------|
| Titolo 1 | SPESE CORRENTI | 84.256,90 | prev. di competenza | 388.591,97 | 332.887,32 | 279.467,30 | 279.467,30 |
| | | | <i>di cui già impegnato*</i> | | 0,00 | 0,00 | 0,00 |
| | | | <i>di cui fondo plur. vincolato</i> | 0,00 | 0,00 | 0,00 | 0,00 |
| | | | prev. di cassa | 376.254,78 | 378.003,08 | | |
| Titolo 2 | SPESE IN CONTO CAPITALE | 0,00 | prev. di competenza | 0,00 | 0,00 | 0,00 | 0,00 |
| | | | <i>di cui già impegnato*</i> | | 0,00 | 0,00 | 0,00 |
| | | | <i>di cui fondo plur. vincolato</i> | 0,00 | 0,00 | 0,00 | 0,00 |
| | | | prev. di cassa | 0,00 | 0,00 | | |
| Totale Programma | Elezioni e consultazioni popolari - Anagrafe e stato civile | 84.256,90 | prev. di competenza | 388.591,97 | 332.887,32 | 279.467,30 | 279.467,30 |
| | | | <i>di cui già impegnato*</i> | | 0,00 | 0,00 | 0,00 |
| | | | <i>di cui fondo plur. vincolato</i> | 0,00 | 0,00 | 0,00 | 0,00 |
| | | | prev. di cassa | 376.254,78 | 378.003,08 | | |

Spesa previste per la realizzazione del programma

| | Titolo | Residui presunti al 31/12/2024 | | Previsioni definitive 2024 | Previsioni 2025 | Previsioni 2026 | Previsioni 2027 |
|-----------------------------|---|-----------------------------------|--|-------------------------------|-------------------|-------------------|-------------------|
| Titolo 1 | SPESE CORRENTI | 244.715,44 | prev. di competenza | 478.685,10 | 218.098,00 | 218.098,00 | 218.098,00 |
| | | | <i>di cui gia' impegnato*</i> | | 3.660,00 | 3.660,00 | 0,00 |
| | | | <i>di cui fondo plur. vincolato</i> | 0,00 | 0,00 | 0,00 | 0,00 |
| | | | prev. di cassa | 479.195,95 | 238.284,44 | | |
| Titolo 2 | SPESE IN CONTO CAPITALE | 279.868,17 | prev. di competenza | 404.143,00 | 16.000,00 | 0,00 | 50.000,00 |
| | | | <i>di cui gia' impegnato*</i> | | 0,00 | 0,00 | 0,00 |
| | | | <i>di cui fondo plur. vincolato</i> | 0,00 | 0,00 | 0,00 | 0,00 |
| | | | prev. di cassa | 326.735,00 | 16.000,00 | | |
| Totale Programma | Statistica e Sistemi informativi | 524.583,61 | prev. di competenza | 882.828,10 | 234.098,00 | 218.098,00 | 268.098,00 |
| | | | <i>di cui gia' impegnato*</i> | | 3.660,00 | 3.660,00 | 0,00 |
| | | | <i>di cui fondo plur. vincolato</i> | 0,00 | 0,00 | 0,00 | 0,00 |
| | | | prev. di cassa | 805.930,95 | 254.284,44 | | |

Spesa previste per la realizzazione del programma

| | Titolo | Residui presunti al 31/12/2024 | | Previsioni definitive 2024 | Previsioni 2025 | Previsioni 2026 | Previsioni 2027 |
|-----------------------------|----------------------|---|-------------------------------------|---------------------------------------|------------------------|------------------------|------------------------|
| Titolo 1 | SPESE CORRENTI | 40.469,13 | prev. di competenza | 132.183,22 | 129.821,00 | 129.821,00 | 129.821,00 |
| | | | <i>di cui già impegnato*</i> | | 0,00 | 0,00 | 0,00 |
| | | | <i>di cui fondo plur. vincolato</i> | 0,00 | 0,00 | 0,00 | 0,00 |
| | | | prev. di cassa | 134.971,75 | 144.495,40 | | |
| Totale Programma | Risorse Umane | 40.469,13 | prev. di competenza | 132.183,22 | 129.821,00 | 129.821,00 | 129.821,00 |
| | | | <i>di cui già impegnato*</i> | | 0,00 | 0,00 | 0,00 |
| | | | <i>di cui fondo plur. vincolato</i> | 0,00 | 0,00 | 0,00 | 0,00 |
| | | | prev. di cassa | 134.971,75 | 144.495,40 | | |

Spesa previste per la realizzazione del programma

| | Titolo | Residui presunti al 31/12/2024 | | Previsioni definitive 2024 | Previsioni 2025 | Previsioni 2026 | Previsioni 2027 |
|-----------------------------|-------------------------------|---|-------------------------------------|---------------------------------------|------------------------|------------------------|------------------------|
| Titolo 1 | SPESE CORRENTI | 607.773,52 | prev. di competenza | 1.516.736,57 | 1.055.136,20 | 1.065.538,20 | 1.065.538,20 |
| | | | <i>di cui già impegnato*</i> | | 148.849,25 | 49.125,50 | 0,00 |
| | | | <i>di cui fondo plur. vincolato</i> | 0,00 | 0,00 | 0,00 | 0,00 |
| | | | prev. di cassa | 1.546.971,06 | 1.224.697,00 | | |
| Titolo 2 | SPESE IN CONTO CAPITALE | 3.806,91 | prev. di competenza | 30.000,00 | 0,00 | 0,00 | 0,00 |
| | | | <i>di cui già impegnato*</i> | | 0,00 | 0,00 | 0,00 |
| | | | <i>di cui fondo plur. vincolato</i> | 0,00 | 0,00 | 0,00 | 0,00 |
| | | | prev. di cassa | 31.789,08 | 0,00 | | |
| Titolo 4 | RIMBORSO DI PRESTITI | 0,00 | prev. di competenza | 0,00 | 0,00 | 0,00 | 0,00 |
| | | | <i>di cui già impegnato*</i> | | 0,00 | 0,00 | 0,00 |
| | | | <i>di cui fondo plur. vincolato</i> | 0,00 | 0,00 | 0,00 | 0,00 |
| | | | prev. di cassa | 0,00 | 0,00 | | |
| Totale Programma | Altri Servizi Generali | 611.580,43 | prev. di competenza | 1.546.736,57 | 1.055.136,20 | 1.065.538,20 | 1.065.538,20 |
| | | | <i>di cui già impegnato*</i> | | 148.849,25 | 49.125,50 | 0,00 |
| | | | <i>di cui fondo plur. vincolato</i> | 0,00 | 0,00 | 0,00 | 0,00 |
| | | | prev. di cassa | 1.578.760,14 | 1.224.697,00 | | |

Riepilogo Spese Missione 1

| | Titolo | Residui presunti al 31/12/2024 | | Previsioni definitive 2024 | Previsioni 2025 | Previsioni 2026 | Previsioni 2027 |
|-----------------------------------|--|---|---------------------------------------|---------------------------------------|------------------------|------------------------|------------------------|
| TOTALE MISSIONE 01 | SERVIZI ISTITUZIONALI, GENERALI E DI GESTIONE | 2.392.380,64 | prev. di competenza | 6.501.743,35 | 4.555.047,80 | 4.550.028,17 | 4.543.730,44 |
| | | | <i>di cui già impegnato*</i> | | 503.363,52 | 108.495,60 | 0,00 |
| | | | <i>di cui fondo pluriennale vinc.</i> | 0,00 | 0,00 | 0,00 | 0,00 |
| | | | prev. di cassa | 6.612.808,86 | 5.094.071,44 | | |

Spesa previste per la realizzazione del programma

| | Titolo | Residui presunti al 31/12/2024 | | Previsioni definitive 2024 | Previsioni 2025 | Previsioni 2026 | Previsioni 2027 |
|-----------------------------|--|---|-------------------------------------|---------------------------------------|------------------------|------------------------|------------------------|
| Titolo 1 | SPESE CORRENTI | 452.050,60 | prev. di competenza | 1.931.733,84 | 1.370.240,23 | 1.356.240,23 | 1.356.240,23 |
| | | | <i>di cui già impegnato*</i> | | 103.742,30 | 37.623,85 | 0,00 |
| | | | <i>di cui fondo plur. vincolato</i> | 0,00 | 0,00 | 0,00 | 0,00 |
| | | | prev. di cassa | 1.866.485,04 | 1.491.800,96 | | |
| Titolo 2 | SPESE IN CONTO CAPITALE | 119,08 | prev. di competenza | 0,00 | 0,00 | 0,00 | 0,00 |
| | | | <i>di cui già impegnato*</i> | | 0,00 | 0,00 | 0,00 |
| | | | <i>di cui fondo plur. vincolato</i> | 0,00 | 0,00 | 0,00 | 0,00 |
| | | | prev. di cassa | 0,00 | 0,00 | | |
| Titolo 4 | RIMBORSO DI PRESTITI | 0,00 | prev. di competenza | 0,00 | 0,00 | 0,00 | 0,00 |
| | | | <i>di cui già impegnato*</i> | | 0,00 | 0,00 | 0,00 |
| | | | <i>di cui fondo plur. vincolato</i> | 0,00 | 0,00 | 0,00 | 0,00 |
| | | | prev. di cassa | 0,00 | 0,00 | | |
| Totale Programma | Polizia Locale e amministrativa | 452.169,68 | prev. di competenza | 1.931.733,84 | 1.370.240,23 | 1.356.240,23 | 1.356.240,23 |
| | | | <i>di cui già impegnato*</i> | | 103.742,30 | 37.623,85 | 0,00 |
| | | | <i>di cui fondo plur. vincolato</i> | 0,00 | 0,00 | 0,00 | 0,00 |
| | | | prev. di cassa | 1.866.485,04 | 1.491.800,96 | | |

Spesa previste per la realizzazione del programma

| | Titolo | Residui presunti al 31/12/2024 | | Previsioni definitive 2024 | Previsioni 2025 | Previsioni 2026 | Previsioni 2027 |
|-----------------------------|--|-----------------------------------|-------------------------------------|-------------------------------|------------------|-----------------|-----------------|
| Titolo 2 | SPESE IN CONTO CAPITALE | 23.159,00 | prev. di competenza | 50.000,00 | 10.000,00 | 0,00 | 0,00 |
| | | | <i>di cui gia' impegnato*</i> | | 0,00 | 0,00 | 0,00 |
| | | | <i>di cui fondo plur. vincolato</i> | 0,00 | 0,00 | 0,00 | 0,00 |
| | | | prev. di cassa | 174.045,50 | 10.000,00 | | |
| Totale Programma | Sistema integrato di sicurezza urbana | 23.159,00 | prev. di competenza | 50.000,00 | 10.000,00 | 0,00 | 0,00 |
| | | | <i>di cui gia' impegnato*</i> | | 0,00 | 0,00 | 0,00 |
| | | | <i>di cui fondo plur. vincolato</i> | 0,00 | 0,00 | 0,00 | 0,00 |
| | | | prev. di cassa | 174.045,50 | 10.000,00 | | |

Riepilogo Spese Missione 3

| | Titolo | Residui presunti al 31/12/2024 | | Previsioni definitive 2024 | Previsioni 2025 | Previsioni 2026 | Previsioni 2027 |
|-----------------------------------|--|-----------------------------------|---------------------------------------|-------------------------------|---------------------|---------------------|---------------------|
| TOTALE MISSIONE 03 | ORDINE PUBBLICO E SICUREZZA | 475.328,68 | prev. di competenza | 1.981.733,84 | 1.380.240,23 | 1.356.240,23 | 1.356.240,23 |
| | | | <i>di cui gia' impegnato*</i> | | 103.742,30 | 37.623,85 | 0,00 |
| | | | <i>di cui fondo pluriennale vinc.</i> | 0,00 | 0,00 | 0,00 | 0,00 |
| | | | prev. di cassa | 2.040.530,54 | 1.501.800,96 | | |

Spesa previste per la realizzazione del programma

| | Titolo | Residui presunti al 31/12/2024 | | Previsioni definitive 2024 | Previsioni 2025 | Previsioni 2026 | Previsioni 2027 |
|-----------------------------|-------------------------------------|---|-------------------------------------|---------------------------------------|------------------------|------------------------|------------------------|
| Titolo 1 | SPESE CORRENTI | 77.180,14 | prev. di competenza | 85.350,00 | 70.450,00 | 70.450,00 | 70.450,00 |
| | | | <i>di cui già impegnato*</i> | | 47.885,60 | 753,18 | 0,00 |
| | | | <i>di cui fondo plur. vincolato</i> | 0,00 | 0,00 | 0,00 | 0,00 |
| | | | prev. di cassa | 158.053,99 | 98.053,24 | | |
| Titolo 2 | SPESE IN CONTO CAPITALE | 528.968,20 | prev. di competenza | 1.321.897,65 | 200.000,00 | 0,00 | 0,00 |
| | | | <i>di cui già impegnato*</i> | | 0,00 | 0,00 | 0,00 |
| | | | <i>di cui fondo plur. vincolato</i> | 0,00 | 0,00 | 0,00 | 0,00 |
| | | | prev. di cassa | 751.932,65 | 400.000,00 | | |
| Titolo 4 | RIMBORSO DI PRESTITI | 0,00 | prev. di competenza | 0,00 | 0,00 | 0,00 | 0,00 |
| | | | <i>di cui già impegnato*</i> | | 0,00 | 0,00 | 0,00 |
| | | | <i>di cui fondo plur. vincolato</i> | 0,00 | 0,00 | 0,00 | 0,00 |
| | | | prev. di cassa | 0,00 | 0,00 | | |
| Totale Programma | Istruzione prescolastica | 606.148,34 | prev. di competenza | 1.407.247,65 | 270.450,00 | 70.450,00 | 70.450,00 |
| | | | <i>di cui già impegnato*</i> | | 47.885,60 | 753,18 | 0,00 |
| | | | <i>di cui fondo plur. vincolato</i> | 0,00 | 0,00 | 0,00 | 0,00 |
| | | | prev. di cassa | 909.986,64 | 498.053,24 | | |

Spesa previste per la realizzazione del programma

| | Titolo | Residui presunti al 31/12/2024 | | Previsioni definitive 2024 | Previsioni 2025 | Previsioni 2026 | Previsioni 2027 |
|-----------------------------|---|---|-------------------------------------|---------------------------------------|------------------------|------------------------|------------------------|
| Titolo 1 | SPESE CORRENTI | 334.027,98 | prev. di competenza | 593.008,84 | 423.197,52 | 436.136,21 | 433.228,27 |
| | | | <i>di cui gia' impegnato*</i> | | 175.821,30 | 4.134,24 | 0,00 |
| | | | <i>di cui fondo plur. vincolato</i> | 0,00 | 0,00 | 0,00 | 0,00 |
| | | | prev. di cassa | 1.003.299,60 | 575.547,21 | | |
| Titolo 2 | SPESE IN CONTO CAPITALE | 1.022.844,77 | prev. di competenza | 2.142.710,60 | 50.000,00 | 2.792.800,00 | 200.000,00 |
| | | | <i>di cui gia' impegnato*</i> | | 0,00 | 0,00 | 0,00 |
| | | | <i>di cui fondo plur. vincolato</i> | 0,00 | 0,00 | 0,00 | 0,00 |
| | | | prev. di cassa | 2.491.358,20 | 300.000,00 | | |
| Titolo 4 | RIMBORSO DI PRESTITI | 0,00 | prev. di competenza | 68.647,62 | 71.673,01 | 66.259,72 | 54.321,34 |
| | | | <i>di cui gia' impegnato*</i> | | 0,00 | 0,00 | 0,00 |
| | | | <i>di cui fondo plur. vincolato</i> | 0,00 | 0,00 | 0,00 | 0,00 |
| | | | prev. di cassa | 68.647,62 | 71.673,01 | | |
| Totale Programma | Altri ordini di istruzione non universitaria | 1.356.872,75 | prev. di competenza | 2.804.367,06 | 544.870,53 | 3.295.195,93 | 687.549,61 |
| | | | <i>di cui gia' impegnato*</i> | | 175.821,30 | 4.134,24 | 0,00 |
| | | | <i>di cui fondo plur. vincolato</i> | 0,00 | 0,00 | 0,00 | 0,00 |
| | | | prev. di cassa | 3.563.305,42 | 947.220,22 | | |

Spesa previste per la realizzazione del programma

| | Titolo | Residui presunti al 31/12/2024 | | Previsioni definitive 2024 | Previsioni 2025 | Previsioni 2026 | Previsioni 2027 |
|-----------------------------|---|---|-------------------------------------|---------------------------------------|------------------------|------------------------|------------------------|
| Titolo 1 | SPESE CORRENTI | 300.140,14 | prev. di competenza | 869.502,89 | 827.408,86 | 869.074,63 | 868.652,70 |
| | | | <i>di cui gia' impegnato*</i> | | 303.773,00 | 57.900,00 | 0,00 |
| | | | <i>di cui fondo plur. vincolato</i> | 0,00 | 0,00 | 0,00 | 0,00 |
| | | | prev. di cassa | 936.207,75 | 1.001.543,79 | | |
| Titolo 2 | SPESE IN CONTO CAPITALE | 0,00 | prev. di competenza | 0,00 | 0,00 | 0,00 | 0,00 |
| | | | <i>di cui gia' impegnato*</i> | | 0,00 | 0,00 | 0,00 |
| | | | <i>di cui fondo plur. vincolato</i> | 0,00 | 0,00 | 0,00 | 0,00 |
| | | | prev. di cassa | 59.994,00 | 0,00 | | |
| Titolo 3 | SPESE PER INCREMENTO ATTIVITA' FINANZIARIE | 0,00 | prev. di competenza | 0,00 | 0,00 | 0,00 | 0,00 |
| | | | <i>di cui gia' impegnato*</i> | | 0,00 | 0,00 | 0,00 |
| | | | <i>di cui fondo plur. vincolato</i> | 0,00 | 0,00 | 0,00 | 0,00 |
| | | | prev. di cassa | 0,00 | 0,00 | | |
| Titolo 4 | RIMBORSO DI PRESTITI | 0,00 | prev. di competenza | 8.841,77 | 9.229,04 | 9.633,27 | 10.055,20 |
| | | | <i>di cui gia' impegnato*</i> | | 0,00 | 0,00 | 0,00 |
| | | | <i>di cui fondo plur. vincolato</i> | 0,00 | 0,00 | 0,00 | 0,00 |
| | | | prev. di cassa | 8.841,77 | 9.229,04 | | |
| Totale Programma | Servizi ausiliari all'istruzione | 300.140,14 | prev. di competenza | 878.344,66 | 836.637,90 | 878.707,90 | 878.707,90 |
| | | | <i>di cui gia' impegnato*</i> | | 303.773,00 | 57.900,00 | 0,00 |
| | | | <i>di cui fondo plur. vincolato</i> | 0,00 | 0,00 | 0,00 | 0,00 |
| | | | prev. di cassa | 1.005.043,52 | 1.010.772,83 | | |

Missione: 4 Istruzione e diritto allo studio
Programma: 7 Diritto allo studio

Spesa previste per la realizzazione del programma

| | Titolo | Residui presunti al 31/12/2024 | | Previsioni definitive 2024 | Previsioni 2025 | Previsioni 2026 | Previsioni 2027 |
|-----------------------------|----------------------------|-----------------------------------|-------------------------------------|-------------------------------|-------------------|-------------------|-------------------|
| Titolo 1 | SPESE CORRENTI | 140.027,63 | prev. di competenza | 637.085,36 | 493.050,00 | 451.000,00 | 451.000,00 |
| | | | <i>di cui già impegnato*</i> | | 31.920,00 | 0,00 | 0,00 |
| | | | <i>di cui fondo plur. vincolato</i> | 0,00 | 0,00 | 0,00 | 0,00 |
| | | | prev. di cassa | 662.991,26 | 493.050,00 | | |
| Totale Programma | Diritto allo studio | 140.027,63 | prev. di competenza | 637.085,36 | 493.050,00 | 451.000,00 | 451.000,00 |
| | | | <i>di cui già impegnato*</i> | | 31.920,00 | 0,00 | 0,00 |
| | | | <i>di cui fondo plur. vincolato</i> | 0,00 | 0,00 | 0,00 | 0,00 |
| | | | prev. di cassa | 662.991,26 | 493.050,00 | | |

Riepilogo Spese Missione 4

| | Titolo | Residui presunti al 31/12/2024 | | Previsioni definitive 2024 | Previsioni 2025 | Previsioni 2026 | Previsioni 2027 |
|-----------------------------------|---|-----------------------------------|---------------------------------------|-------------------------------|---------------------|---------------------|---------------------|
| TOTALE MISSIONE 04 | ISTRUZIONE E DIRITTO ALLO STUDIO | 2.403.188,86 | prev. di competenza | 5.727.044,73 | 2.145.008,43 | 4.695.353,83 | 2.087.707,51 |
| | | | <i>di cui già impegnato*</i> | | 559.399,90 | 62.787,42 | 0,00 |
| | | | <i>di cui fondo pluriennale vinc.</i> | 0,00 | 0,00 | 0,00 | 0,00 |
| | | | prev. di cassa | 6.141.326,84 | 2.949.096,29 | | |

Spesa previste per la realizzazione del programma

| | Titolo | Residui presunti al 31/12/2024 | | Previsioni definitive 2024 | Previsioni 2025 | Previsioni 2026 | Previsioni 2027 |
|-----------------------------|--|---|-------------------------------------|---------------------------------------|------------------------|------------------------|------------------------|
| Titolo 1 | SPESE CORRENTI | 14.438,28 | prev. di competenza | 74.962,08 | 74.388,88 | 61.624,00 | 57.141,34 |
| | | | <i>di cui già' impegnato*</i> | | 6.580,93 | 2.561,59 | 0,00 |
| | | | <i>di cui fondo plur. vincolato</i> | 0,00 | 0,00 | 0,00 | 0,00 |
| | | | prev. di cassa | 87.363,40 | 74.488,88 | | |
| Titolo 2 | SPESE IN CONTO CAPITALE | 4.151.680,80 | prev. di competenza | 5.391.774,07 | 200.000,00 | 0,00 | 0,00 |
| | | | <i>di cui già' impegnato*</i> | | 0,00 | 0,00 | 0,00 |
| | | | <i>di cui fondo plur. vincolato</i> | 0,00 | 0,00 | 0,00 | 0,00 |
| | | | prev. di cassa | 3.604.237,55 | 1.800.000,00 | | |
| Titolo 4 | RIMBORSO DI PRESTITI | 0,00 | prev. di competenza | 193.259,85 | 198.349,98 | 197.237,33 | 180.514,30 |
| | | | <i>di cui già' impegnato*</i> | | 0,00 | 0,00 | 0,00 |
| | | | <i>di cui fondo plur. vincolato</i> | 0,00 | 0,00 | 0,00 | 0,00 |
| | | | prev. di cassa | 213.259,85 | 198.349,98 | | |
| Totale Programma | Valorizzazione dei beni di interesse storico. | 4.166.119,08 | prev. di competenza | 5.659.996,00 | 472.738,86 | 258.861,33 | 237.655,64 |
| | | | <i>di cui già' impegnato*</i> | | 6.580,93 | 2.561,59 | 0,00 |
| | | | <i>di cui fondo plur. vincolato</i> | 0,00 | 0,00 | 0,00 | 0,00 |
| | | | prev. di cassa | 3.904.860,80 | 2.072.838,86 | | |

Missione: 5 Tutela e valorizzazione dei beni e attività culturali
Programma: 2 Attività culturali e interventi diversi nel settore culturale

Spesa previste per la realizzazione del programma

| | Titolo | Residui presunti al 31/12/2024 | | Previsioni definitive 2024 | Previsioni 2025 | Previsioni 2026 | Previsioni 2027 |
|-----------------------------|--|-----------------------------------|-------------------------------------|-------------------------------|---------------------|---------------------|---------------------|
| Titolo 1 | SPESE CORRENTI | 474.422,96 | prev. di competenza | 1.154.328,18 | 1.123.783,00 | 1.053.883,00 | 1.053.883,00 |
| | | | <i>di cui già impegnato*</i> | | 451.287,92 | 143.963,86 | 20.143,18 |
| | | | <i>di cui fondo plur. vincolato</i> | 0,00 | 0,00 | 0,00 | 0,00 |
| | | | prev. di cassa | 1.281.514,00 | 1.193.583,84 | | |
| Titolo 2 | SPESE IN CONTO CAPITALE | 291,90 | prev. di competenza | 0,00 | 0,00 | 0,00 | 0,00 |
| | | | <i>di cui già impegnato*</i> | | 0,00 | 0,00 | 0,00 |
| | | | <i>di cui fondo plur. vincolato</i> | 0,00 | 0,00 | 0,00 | 0,00 |
| | | | prev. di cassa | 1.904,65 | 0,00 | | |
| Totale Programma | Attività culturali e interventi diversi nel settore culturale | 474.714,86 | prev. di competenza | 1.154.328,18 | 1.123.783,00 | 1.053.883,00 | 1.053.883,00 |
| | | | <i>di cui già impegnato*</i> | | 451.287,92 | 143.963,86 | 20.143,18 |
| | | | <i>di cui fondo plur. vincolato</i> | 0,00 | 0,00 | 0,00 | 0,00 |
| | | | prev. di cassa | 1.283.418,65 | 1.193.583,84 | | |

Riepilogo Spese Missione 5

| | Titolo | Residui presunti al 31/12/2024 | | Previsioni definitive 2024 | Previsioni 2025 | Previsioni 2026 | Previsioni 2027 |
|-----------------------------------|---|-----------------------------------|---------------------------------------|-------------------------------|---------------------|---------------------|---------------------|
| TOTALE MISSIONE 05 | TUTELA E VALORIZZAZIONE DEI BENI E ATTIVITA' CULTURALI | 4.640.833,94 | prev. di competenza | 6.814.324,18 | 1.596.521,86 | 1.312.744,33 | 1.291.538,64 |
| | | | <i>di cui già impegnato*</i> | | 457.868,85 | 146.525,45 | 20.143,18 |
| | | | <i>di cui fondo pluriennale vinc.</i> | 0,00 | 0,00 | 0,00 | 0,00 |
| | | | prev. di cassa | 5.188.279,45 | 3.266.422,70 | | |

Missione: 6 Politiche giovanili, sport e tempo libero
Programma: 1 Sport e tempo libero

Spesa previste per la realizzazione del programma

| | Titolo | Residui presunti al 31/12/2024 | | Previsioni definitive 2024 | Previsioni 2025 | Previsioni 2026 | Previsioni 2027 |
|-----------------------------|-----------------------------|---|-------------------------------------|---------------------------------------|------------------------|------------------------|------------------------|
| Titolo 1 | SPESE CORRENTI | 29.549,64 | prev. di competenza | 230.155,73 | 229.525,93 | 224.949,62 | 220.370,39 |
| | | | <i>di cui gia' impegnato*</i> | | 103.697,37 | 258,45 | 0,00 |
| | | | <i>di cui fondo plur. vincolato</i> | 0,00 | 0,00 | 0,00 | 0,00 |
| | | | prev. di cassa | 252.001,75 | 235.025,94 | | |
| Titolo 2 | SPESE IN CONTO CAPITALE | 4.441.564,27 | prev. di competenza | 5.494.732,57 | 800.000,00 | 10.000,00 | 30.000,00 |
| | | | <i>di cui gia' impegnato*</i> | | 0,00 | 0,00 | 0,00 |
| | | | <i>di cui fondo plur. vincolato</i> | 0,00 | 0,00 | 0,00 | 0,00 |
| | | | prev. di cassa | 2.805.000,00 | 2.680.000,00 | | |
| Titolo 4 | RIMBORSO DI PRESTITI | 0,00 | prev. di competenza | 54.928,42 | 57.459,06 | 52.881,28 | 55.377,27 |
| | | | <i>di cui gia' impegnato*</i> | | 0,00 | 0,00 | 0,00 |
| | | | <i>di cui fondo plur. vincolato</i> | 0,00 | 0,00 | 0,00 | 0,00 |
| | | | prev. di cassa | 78.218,00 | 57.459,06 | | |
| Totale Programma | Sport e tempo libero | 4.471.113,91 | prev. di competenza | 5.779.816,72 | 1.086.984,99 | 287.830,90 | 305.747,66 |
| | | | <i>di cui gia' impegnato*</i> | | 103.697,37 | 258,45 | 0,00 |
| | | | <i>di cui fondo plur. vincolato</i> | 0,00 | 0,00 | 0,00 | 0,00 |
| | | | prev. di cassa | 3.135.219,75 | 2.972.485,00 | | |

Missione: 6 Politiche giovanili, sport e tempo libero
Programma: 2 Giovani

Spesa previste per la realizzazione del programma

| | Titolo | Residui presunti al 31/12/2024 | | Previsioni definitive 2024 | Previsioni 2025 | Previsioni 2026 | Previsioni 2027 |
|-----------------------------|----------------|---|-------------------------------------|---------------------------------------|------------------------|------------------------|------------------------|
| Titolo 1 | SPESE CORRENTI | 13.592,71 | prev. di competenza | 37.900,00 | 33.800,00 | 33.800,00 | 33.800,00 |
| | | | <i>di cui già' impegnato*</i> | | 0,00 | 0,00 | 0,00 |
| | | | <i>di cui fondo plur. vincolato</i> | 0,00 | 0,00 | 0,00 | 0,00 |
| | | | prev. di cassa | 90.586,53 | 33.800,00 | | |
| Totale Programma | Giovani | 13.592,71 | prev. di competenza | 37.900,00 | 33.800,00 | 33.800,00 | 33.800,00 |
| | | | <i>di cui già' impegnato*</i> | | 0,00 | 0,00 | 0,00 |
| | | | <i>di cui fondo plur. vincolato</i> | 0,00 | 0,00 | 0,00 | 0,00 |
| | | | prev. di cassa | 90.586,53 | 33.800,00 | | |

Riepilogo Spese Missione 6

| | Titolo | Residui presunti al 31/12/2024 | | Previsioni definitive 2024 | Previsioni 2025 | Previsioni 2026 | Previsioni 2027 |
|-----------------------------------|---|---|---------------------------------------|---------------------------------------|------------------------|------------------------|------------------------|
| TOTALE MISSIONE 06 | POLITICHE GIOVANILI , SPORT E TEMPO LIBERO | 4.484.706,62 | prev. di competenza | 5.817.716,72 | 1.120.784,99 | 321.630,90 | 339.547,66 |
| | | | <i>di cui già' impegnato*</i> | | 103.697,37 | 258,45 | 0,00 |
| | | | <i>di cui fondo pluriennale vinc.</i> | 0,00 | 0,00 | 0,00 | 0,00 |
| | | | prev. di cassa | 3.225.806,28 | 3.006.285,00 | | |

Spesa previste per la realizzazione del programma

| | Titolo | Residui presunti al 31/12/2024 | | Previsioni definitive 2024 | Previsioni 2025 | Previsioni 2026 | Previsioni 2027 |
|---------------------|---|-----------------------------------|-------------------------------------|-------------------------------|-----------------|-----------------|-----------------|
| Titolo 1 | SPESE CORRENTI | 200.556,13 | prev. di competenza | 511.360,17 | 299.600,00 | 274.600,00 | 274.600,00 |
| | | | <i>di cui gia' impegnato*</i> | | 12.597,18 | 0,00 | 0,00 |
| | | | <i>di cui fondo plur. vincolato</i> | 0,00 | 0,00 | 0,00 | 0,00 |
| | | | prev. di cassa | 634.283,65 | 306.198,97 | | |
| Titolo 2 | SPESE IN CONTO CAPITALE | 0,00 | prev. di competenza | 0,00 | 0,00 | 0,00 | 0,00 |
| | | | <i>di cui gia' impegnato*</i> | | 0,00 | 0,00 | 0,00 |
| | | | <i>di cui fondo plur. vincolato</i> | 0,00 | 0,00 | 0,00 | 0,00 |
| | | | prev. di cassa | 0,00 | 0,00 | | |
| Totale Programma | Sviluppo e valorizzazione del turismo | 200.556,13 | prev. di competenza | 511.360,17 | 299.600,00 | 274.600,00 | 274.600,00 |
| | | | <i>di cui gia' impegnato*</i> | | 12.597,18 | 0,00 | 0,00 |
| | | | <i>di cui fondo plur. vincolato</i> | 0,00 | 0,00 | 0,00 | 0,00 |
| | | | prev. di cassa | 634.283,65 | 306.198,97 | | |

Riepilogo Spese Missione 7

| | Titolo | Residui presunti al 31/12/2024 | | Previsioni definitive 2024 | Previsioni 2025 | Previsioni 2026 | Previsioni 2027 |
|--------------------------|---------|-----------------------------------|---------------------------------------|-------------------------------|-----------------|-----------------|-----------------|
| TOTALE MISSIONE 07 | TURISMO | 200.556,13 | prev. di competenza | 511.360,17 | 299.600,00 | 274.600,00 | 274.600,00 |
| | | | <i>di cui gia' impegnato*</i> | | 12.597,18 | 0,00 | 0,00 |
| | | | <i>di cui fondo pluriennale vinc.</i> | 0,00 | 0,00 | 0,00 | 0,00 |
| | | | prev. di cassa | 634.283,65 | 306.198,97 | | |

Spesa previste per la realizzazione del programma

| | Titolo | Residui presunti al 31/12/2024 | | Previsioni definitive 2024 | Previsioni 2025 | Previsioni 2026 | Previsioni 2027 |
|-----------------------------|--|---|-------------------------------------|---------------------------------------|------------------------|------------------------|------------------------|
| Titolo 1 | SPESE CORRENTI | 167.736,24 | prev. di competenza | 521.879,62 | 389.036,27 | 386.251,11 | 386.251,11 |
| | | | <i>di cui gia' impegnato*</i> | | 2.000,00 | 0,00 | 0,00 |
| | | | <i>di cui fondo plur. vincolato</i> | 0,00 | 0,00 | 0,00 | 0,00 |
| | | | prev. di cassa | 615.769,08 | 448.241,09 | | |
| Titolo 2 | SPESE IN CONTO CAPITALE | 27.775,86 | prev. di competenza | 56.705,25 | 20.000,00 | 25.000,00 | 25.000,00 |
| | | | <i>di cui gia' impegnato*</i> | | 0,00 | 0,00 | 0,00 |
| | | | <i>di cui fondo plur. vincolato</i> | 0,00 | 0,00 | 0,00 | 0,00 |
| | | | prev. di cassa | 56.022,24 | 20.945,04 | | |
| Titolo 4 | RIMBORSO DI PRESTITI | 0,00 | prev. di competenza | 0,00 | 0,00 | 0,00 | 0,00 |
| | | | <i>di cui gia' impegnato*</i> | | 0,00 | 0,00 | 0,00 |
| | | | <i>di cui fondo plur. vincolato</i> | 0,00 | 0,00 | 0,00 | 0,00 |
| | | | prev. di cassa | 0,00 | 0,00 | | |
| Totale Programma | Urbanistica ed assetto del territorio | 195.512,10 | prev. di competenza | 578.584,87 | 409.036,27 | 411.251,11 | 411.251,11 |
| | | | <i>di cui gia' impegnato*</i> | | 2.000,00 | 0,00 | 0,00 |
| | | | <i>di cui fondo plur. vincolato</i> | 0,00 | 0,00 | 0,00 | 0,00 |
| | | | prev. di cassa | 671.791,32 | 469.186,13 | | |

Missione: 8 Assetto del territorio ed edilizia abitativa

Programma: 2 Edilizia residenziale pubblica e locale e piani di edilizia economico-popolare

Spesa previste per la realizzazione del programma

| | Titolo | Residui presunti al 31/12/2024 | | Previsioni definitive 2024 | Previsioni 2025 | Previsioni 2026 | Previsioni 2027 |
|-----------------------------|---|-----------------------------------|-------------------------------------|-------------------------------|---------------------|---------------------|---------------------|
| Titolo 1 | SPESE CORRENTI | 101.422,48 | prev. di competenza | 417.304,77 | 327.271,00 | 327.271,00 | 327.271,00 |
| | | | <i>di cui già impegnato*</i> | | 0,00 | 0,00 | 0,00 |
| | | | <i>di cui fondo plur. vincolato</i> | 0,00 | 0,00 | 0,00 | 0,00 |
| | | | prev. di cassa | 417.304,77 | 327.271,00 | | |
| Titolo 2 | SPESE IN CONTO CAPITALE | 70.283,96 | prev. di competenza | 2.649.000,00 | 1.869.000,00 | 1.869.000,00 | 1.869.000,00 |
| | | | <i>di cui già impegnato*</i> | | 0,00 | 0,00 | 0,00 |
| | | | <i>di cui fondo plur. vincolato</i> | 0,00 | 0,00 | 0,00 | 0,00 |
| | | | prev. di cassa | 2.419.000,00 | 1.869.000,00 | | |
| Totale Programma | Edilizia residenziale pubblica e locale e piani di edilizia economico-popolare | 171.706,44 | prev. di competenza | 3.066.304,77 | 2.196.271,00 | 2.196.271,00 | 2.196.271,00 |
| | | | <i>di cui già impegnato*</i> | | 0,00 | 0,00 | 0,00 |
| | | | <i>di cui fondo plur. vincolato</i> | 0,00 | 0,00 | 0,00 | 0,00 |
| | | | prev. di cassa | 2.836.304,77 | 2.196.271,00 | | |

Riepilogo Spese Missione 8

| | Titolo | Residui presunti al 31/12/2024 | | Previsioni definitive 2024 | Previsioni 2025 | Previsioni 2026 | Previsioni 2027 |
|-----------------------------------|---|-----------------------------------|---------------------------------------|-------------------------------|---------------------|---------------------|---------------------|
| TOTALE MISSIONE 08 | ASSETTO DEL TERRITORIO ED EDILIZIA ABITATIVA | 367.218,54 | prev. di competenza | 3.644.889,64 | 2.605.307,27 | 2.607.522,11 | 2.607.522,11 |
| | | | <i>di cui già impegnato*</i> | | 2.000,00 | 0,00 | 0,00 |
| | | | <i>di cui fondo pluriennale vinc.</i> | 0,00 | 0,00 | 0,00 | 0,00 |
| | | | prev. di cassa | 3.508.096,09 | 2.665.457,13 | | |

Spesa previste per la realizzazione del programma

| | Titolo | Residui presunti al 31/12/2024 | | Previsioni definitive 2024 | Previsioni 2025 | Previsioni 2026 | Previsioni 2027 |
|-----------------------------|----------------------------|---|-------------------------------------|---------------------------------------|------------------------|------------------------|------------------------|
| Titolo 1 | SPESE CORRENTI | 25.562,66 | prev. di competenza | 25.850,00 | 25.000,00 | 25.000,00 | 25.000,00 |
| | | | <i>di cui già impegnato*</i> | | 0,00 | 0,00 | 0,00 |
| | | | <i>di cui fondo plur. vincolato</i> | 0,00 | 0,00 | 0,00 | 0,00 |
| | | | prev. di cassa | 25.850,00 | 25.000,00 | | |
| Titolo 2 | SPESE IN CONTO CAPITALE | 4.842.824,66 | prev. di competenza | 5.318.650,90 | 0,00 | 0,00 | 0,00 |
| | | | <i>di cui già impegnato*</i> | | 0,00 | 0,00 | 0,00 |
| | | | <i>di cui fondo plur. vincolato</i> | 0,00 | 0,00 | 0,00 | 0,00 |
| | | | prev. di cassa | 1.425.857,00 | 799.335,00 | | |
| Totale Programma | Difesa del suolo | 4.868.387,32 | prev. di competenza | 5.344.500,90 | 25.000,00 | 25.000,00 | 25.000,00 |
| | | | <i>di cui già impegnato*</i> | | 0,00 | 0,00 | 0,00 |
| | | | <i>di cui fondo plur. vincolato</i> | 0,00 | 0,00 | 0,00 | 0,00 |
| | | | prev. di cassa | 1.451.707,00 | 824.335,00 | | |

Spesa previste per la realizzazione del programma

| | Titolo | Residui presunti al 31/12/2024 | | Previsioni definitive 2024 | Previsioni 2025 | Previsioni 2026 | Previsioni 2027 |
|-----------------------------|---|---|-------------------------------------|---------------------------------------|------------------------|------------------------|------------------------|
| Titolo 1 | SPESE CORRENTI | 196.168,52 | prev. di competenza | 526.121,29 | 487.533,00 | 487.533,00 | 487.533,00 |
| | | | <i>di cui già impegnato*</i> | | 35.246,05 | 4.087,00 | 0,00 |
| | | | <i>di cui fondo plur. vincolato</i> | 0,00 | 0,00 | 0,00 | 0,00 |
| | | | prev. di cassa | 568.656,97 | 578.349,11 | | |
| Titolo 2 | SPESE IN CONTO CAPITALE | 172.946,95 | prev. di competenza | 505.186,61 | 80.000,00 | 60.000,00 | 450.000,00 |
| | | | <i>di cui già impegnato*</i> | | 0,00 | 0,00 | 0,00 |
| | | | <i>di cui fondo plur. vincolato</i> | 0,00 | 0,00 | 0,00 | 0,00 |
| | | | prev. di cassa | 434.171,10 | 80.000,00 | | |
| Titolo 4 | RIMBORSO DI PRESTITI | 0,00 | prev. di competenza | 0,00 | 0,00 | 0,00 | 0,00 |
| | | | <i>di cui già impegnato*</i> | | 0,00 | 0,00 | 0,00 |
| | | | <i>di cui fondo plur. vincolato</i> | 0,00 | 0,00 | 0,00 | 0,00 |
| | | | prev. di cassa | 0,00 | 0,00 | | |
| Totale Programma | Tutela, valorizzazione e recupero ambientale | 369.115,47 | prev. di competenza | 1.031.307,90 | 567.533,00 | 547.533,00 | 937.533,00 |
| | | | <i>di cui già impegnato*</i> | | 35.246,05 | 4.087,00 | 0,00 |
| | | | <i>di cui fondo plur. vincolato</i> | 0,00 | 0,00 | 0,00 | 0,00 |
| | | | prev. di cassa | 1.002.828,07 | 658.349,11 | | |

Le previsioni di spesa per l'anno 2026 sono nettamente inferiori rispetto al passato poiché il Gestore Alia Servizi Ambientali SpA ha comunicato all'Amministrazione Comunale di poter effettuare il passaggio alla TARI corrispettiva solo dal 1/1/2026.

Spesa previste per la realizzazione del programma

| | Titolo | Residui presunti al 31/12/2024 | | Previsioni definitive 2024 | Previsioni 2025 | Previsioni 2026 | Previsioni 2027 |
|-----------------------------|---|---|-------------------------------------|---------------------------------------|------------------------|------------------------|------------------------|
| Titolo 1 | SPESE CORRENTI | 1.302.251,74 | prev. di competenza | 6.170.516,36 | 6.706.791,13 | 56.167,62 | 55.703,29 |
| | | | <i>di cui già impegnato*</i> | | 0,00 | 0,00 | 0,00 |
| | | | <i>di cui fondo plur. vincolato</i> | 0,00 | 0,00 | 0,00 | 0,00 |
| | | | prev. di cassa | 6.458.428,35 | 7.786.530,87 | | |
| Titolo 2 | SPESE IN CONTO CAPITALE | 0,00 | prev. di competenza | 1.000,00 | 0,00 | 0,00 | 0,00 |
| | | | <i>di cui già impegnato*</i> | | 0,00 | 0,00 | 0,00 |
| | | | <i>di cui fondo plur. vincolato</i> | 0,00 | 0,00 | 0,00 | 0,00 |
| | | | prev. di cassa | 344.404,45 | 0,00 | | |
| Titolo 3 | SPESE PER INCREMENTO ATTIVITA' FINANZIARIE | 0,00 | prev. di competenza | 0,00 | 0,00 | 0,00 | 0,00 |
| | | | <i>di cui già impegnato*</i> | | 0,00 | 0,00 | 0,00 |
| | | | <i>di cui fondo plur. vincolato</i> | 0,00 | 0,00 | 0,00 | 0,00 |
| | | | prev. di cassa | 0,00 | 0,00 | | |
| Titolo 4 | RIMBORSO DI PRESTITI | 0,00 | prev. di competenza | 12.381,14 | 12.714,37 | 13.162,88 | 13.627,21 |
| | | | <i>di cui già impegnato*</i> | | 0,00 | 0,00 | 0,00 |
| | | | <i>di cui fondo plur. vincolato</i> | 0,00 | 0,00 | 0,00 | 0,00 |
| | | | prev. di cassa | 12.381,14 | 12.714,37 | | |
| Totale Programma | Rifiuti | 1.302.251,74 | prev. di competenza | 6.183.897,50 | 6.719.505,50 | 69.330,50 | 69.330,50 |
| | | | <i>di cui già impegnato*</i> | | 0,00 | 0,00 | 0,00 |
| | | | <i>di cui fondo plur. vincolato</i> | 0,00 | 0,00 | 0,00 | 0,00 |
| | | | prev. di cassa | 6.815.213,94 | 7.799.245,24 | | |

Spesa previste per la realizzazione del programma

| | Titolo | Residui presunti al 31/12/2024 | | Previsioni definitive 2024 | Previsioni 2025 | Previsioni 2026 | Previsioni 2027 |
|-----------------------------|---|---|-------------------------------------|---------------------------------------|------------------------|------------------------|------------------------|
| Titolo 1 | SPESE CORRENTI | 9.651,16 | prev. di competenza | 18.161,33 | 17.827,18 | 17.474,40 | 17.101,96 |
| | | | <i>di cui gia' impegnato*</i> | | 0,00 | 0,00 | 0,00 |
| | | | <i>di cui fondo plur. vincolato</i> | 0,00 | 0,00 | 0,00 | 0,00 |
| | | | prev. di cassa | 28.807,88 | 17.827,18 | | |
| Titolo 2 | SPESE IN CONTO CAPITALE | 0,00 | prev. di competenza | 0,00 | 0,00 | 0,00 | 0,00 |
| | | | <i>di cui gia' impegnato*</i> | | 0,00 | 0,00 | 0,00 |
| | | | <i>di cui fondo plur. vincolato</i> | 0,00 | 0,00 | 0,00 | 0,00 |
| | | | prev. di cassa | 0,00 | 0,00 | | |
| Titolo 3 | SPESE PER INCREMENTO ATTIVITA' FINANZIARIE | 0,00 | prev. di competenza | 0,00 | 0,00 | 0,00 | 0,00 |
| | | | <i>di cui gia' impegnato*</i> | | 0,00 | 0,00 | 0,00 |
| | | | <i>di cui fondo plur. vincolato</i> | 0,00 | 0,00 | 0,00 | 0,00 |
| | | | prev. di cassa | 0,00 | 0,00 | | |
| Titolo 4 | RIMBORSO DI PRESTITI | 0,00 | prev. di competenza | 5.992,97 | 6.327,12 | 6.679,90 | 7.052,34 |
| | | | <i>di cui gia' impegnato*</i> | | 0,00 | 0,00 | 0,00 |
| | | | <i>di cui fondo plur. vincolato</i> | 0,00 | 0,00 | 0,00 | 0,00 |
| | | | prev. di cassa | 5.992,97 | 6.327,12 | | |
| Totale Programma | Servizio idrico integrato | 9.651,16 | prev. di competenza | 24.154,30 | 24.154,30 | 24.154,30 | 24.154,30 |
| | | | <i>di cui gia' impegnato*</i> | | 0,00 | 0,00 | 0,00 |
| | | | <i>di cui fondo plur. vincolato</i> | 0,00 | 0,00 | 0,00 | 0,00 |
| | | | prev. di cassa | 34.800,85 | 24.154,30 | | |

Missione: 9 Sviluppo sostenibile e tutela del territorio e dell'ambiente
Programma: 6 Tutela e valorizzazione delle risorse idriche

Spesa previste per la realizzazione del programma

| | Titolo | Residui presunti al 31/12/2024 | | Previsioni definitive 2024 | Previsioni 2025 | Previsioni 2026 | Previsioni 2027 |
|-----------------------------|--|-----------------------------------|--|-------------------------------|-----------------|-----------------|-----------------|
| Titolo 1 | SPESE CORRENTI | 0,00 | prev. di competenza | 0,00 | 0,00 | 0,00 | 0,00 |
| | | | <i>di cui già impegnato*</i> | | 0,00 | 0,00 | 0,00 |
| | | | <i>di cui fondo plur. vincolato</i> | 0,00 | 0,00 | 0,00 | 0,00 |
| | | | prev. di cassa | 0,00 | 0,00 | | |
| Titolo 2 | SPESE IN CONTO CAPITALE | 5.546,84 | prev. di competenza | 21.759,10 | 0,00 | 0,00 | 0,00 |
| | | | <i>di cui già impegnato*</i> | | 0,00 | 0,00 | 0,00 |
| | | | <i>di cui fondo plur. vincolato</i> | 0,00 | 0,00 | 0,00 | 0,00 |
| | | | prev. di cassa | 27.629,71 | 0,00 | | |
| Totale Programma | Tutela e valorizzazione delle risorse idriche | 5.546,84 | prev. di competenza | 21.759,10 | 0,00 | 0,00 | 0,00 |
| | | | <i>di cui già impegnato*</i> | | 0,00 | 0,00 | 0,00 |
| | | | <i>di cui fondo plur. vincolato</i> | 0,00 | 0,00 | 0,00 | 0,00 |
| | | | prev. di cassa | 27.629,71 | 0,00 | | |

Riepilogo Spese Missione 9

| | Titolo | Residui presunti al 31/12/2024 | | Previsioni definitive 2024 | Previsioni 2025 | Previsioni 2026 | Previsioni 2027 |
|-------------------------------|---|-----------------------------------|--|-------------------------------|---------------------|-------------------|---------------------|
| TOTALE MISSIONE 09 | SVILUPPO SOSTENIBILE E TUTELA DEL TERRITORIO E DELL'AMBIENTE | 6.554.952,53 | prev. di competenza | 12.605.619,70 | 7.336.192,80 | 666.017,80 | 1.056.017,80 |
| | | | <i>di cui già impegnato*</i> | | 35.246,05 | 4.087,00 | 0,00 |
| | | | <i>di cui fondo pluriennale vinc.</i> | 0,00 | 0,00 | 0,00 | 0,00 |
| | | | prev. di cassa | 9.332.179,57 | 9.306.083,65 | | |

Spesa previste per la realizzazione del programma

| | Titolo | Residui presunti al 31/12/2024 | | Previsioni definitive 2024 | Previsioni 2025 | Previsioni 2026 | Previsioni 2027 |
|-----------------------------|--------------------------------------|---|-------------------------------------|---------------------------------------|------------------------|------------------------|------------------------|
| Titolo 1 | SPESE CORRENTI | 24.000,00 | prev. di competenza | 44.361,15 | 58.000,00 | 58.000,00 | 58.000,00 |
| | | | <i>di cui già' impegnato*</i> | | 0,00 | 0,00 | 0,00 |
| | | | <i>di cui fondo plur. vincolato</i> | 0,00 | 0,00 | 0,00 | 0,00 |
| | | | prev. di cassa | 68.361,15 | 82.000,00 | | |
| Totale Programma | Trasporto pubblico locale | 24.000,00 | prev. di competenza | 44.361,15 | 58.000,00 | 58.000,00 | 58.000,00 |
| | | | <i>di cui già' impegnato*</i> | | 0,00 | 0,00 | 0,00 |
| | | | <i>di cui fondo plur. vincolato</i> | 0,00 | 0,00 | 0,00 | 0,00 |
| | | | prev. di cassa | 68.361,15 | 82.000,00 | | |

Spesa previste per la realizzazione del programma

| | Titolo | Residui presunti al 31/12/2024 | | Previsioni definitive 2024 | Previsioni 2025 | Previsioni 2026 | Previsioni 2027 |
|-----------------------------|--|---|-------------------------------------|---------------------------------------|------------------------|------------------------|------------------------|
| Titolo 1 | SPESE CORRENTI | 394.040,08 | prev. di competenza | 1.431.121,29 | 1.268.718,66 | 1.264.953,04 | 1.261.437,11 |
| | | | <i>di cui già impegnato*</i> | | 57.801,50 | 38.659,70 | 0,00 |
| | | | <i>di cui fondo plur. vincolato</i> | 0,00 | 0,00 | 0,00 | 0,00 |
| | | | prev. di cassa | 1.454.462,07 | 1.326.378,33 | | |
| Titolo 2 | SPESE IN CONTO CAPITALE | 2.913.441,75 | prev. di competenza | 4.712.687,92 | 500.000,00 | 585.000,00 | 525.000,00 |
| | | | <i>di cui già impegnato*</i> | | 0,00 | 0,00 | 0,00 |
| | | | <i>di cui fondo plur. vincolato</i> | 0,00 | 0,00 | 0,00 | 0,00 |
| | | | prev. di cassa | 1.910.975,59 | 1.454.235,26 | | |
| Titolo 4 | RIMBORSO DI PRESTITI | 0,00 | prev. di competenza | 92.811,08 | 83.575,94 | 80.164,38 | 63.267,89 |
| | | | <i>di cui già impegnato*</i> | | 0,00 | 0,00 | 0,00 |
| | | | <i>di cui fondo plur. vincolato</i> | 0,00 | 0,00 | 0,00 | 0,00 |
| | | | prev. di cassa | 92.811,08 | 83.575,94 | | |
| Totale Programma | Viabilità e infrastrutture stradali | 3.307.481,83 | prev. di competenza | 6.236.620,29 | 1.852.294,60 | 1.930.117,42 | 1.849.705,00 |
| | | | <i>di cui già impegnato*</i> | | 57.801,50 | 38.659,70 | 0,00 |
| | | | <i>di cui fondo plur. vincolato</i> | 0,00 | 0,00 | 0,00 | 0,00 |
| | | | prev. di cassa | 3.458.248,74 | 2.864.189,53 | | |

Riepilogo Spese Missione 10

| | Titolo | Residui presunti al 31/12/2024 | | Previsioni definitive 2024 | Previsioni 2025 | Previsioni 2026 | Previsioni 2027 |
|-----------------------------------|---|---|---------------------------------------|---------------------------------------|------------------------|------------------------|------------------------|
| TOTALE MISSIONE 10 | TRASPORTI E DIRITTO ALLA MOBILITA' | 3.331.481,83 | prev. di competenza | 6.280.981,44 | 1.910.294,60 | 1.988.117,42 | 1.907.705,00 |
| | | | <i>di cui già impegnato*</i> | | 57.801,50 | 38.659,70 | 0,00 |
| | | | <i>di cui fondo pluriennale vinc.</i> | 0,00 | 0,00 | 0,00 | 0,00 |
| | | | prev. di cassa | 3.526.609,89 | 2.946.189,53 | | |

Spesa previste per la realizzazione del programma

| | Titolo | Residui presunti al 31/12/2024 | | Previsioni definitive 2024 | Previsioni 2025 | Previsioni 2026 | Previsioni 2027 |
|-----------------------------|---|---|-------------------------------------|---------------------------------------|------------------------|------------------------|------------------------|
| Titolo 1 | SPESE CORRENTI | 50.252,35 | prev. di competenza | 98.611,93 | 96.452,84 | 80.062,00 | 80.062,00 |
| | | | <i>di cui già impegnato*</i> | | 700,00 | 0,00 | 0,00 |
| | | | <i>di cui fondo plur. vincolato</i> | 0,00 | 0,00 | 0,00 | 0,00 |
| | | | prev. di cassa | 130.806,85 | 101.237,38 | | |
| Titolo 2 | SPESE IN CONTO CAPITALE | 0,00 | prev. di competenza | 0,00 | 0,00 | 0,00 | 0,00 |
| | | | <i>di cui già impegnato*</i> | | 0,00 | 0,00 | 0,00 |
| | | | <i>di cui fondo plur. vincolato</i> | 0,00 | 0,00 | 0,00 | 0,00 |
| | | | prev. di cassa | 0,00 | 0,00 | | |
| Titolo 4 | RIMBORSO DI PRESTITI | 0,00 | prev. di competenza | 7.293,79 | 7.441,27 | 0,00 | 0,00 |
| | | | <i>di cui già impegnato*</i> | | 0,00 | 0,00 | 0,00 |
| | | | <i>di cui fondo plur. vincolato</i> | 0,00 | 0,00 | 0,00 | 0,00 |
| | | | prev. di cassa | 7.293,79 | 7.441,27 | | |
| Totale Programma | Sistema di protezione civile | 50.252,35 | prev. di competenza | 105.905,72 | 103.894,11 | 80.062,00 | 80.062,00 |
| | | | <i>di cui già impegnato*</i> | | 700,00 | 0,00 | 0,00 |
| | | | <i>di cui fondo plur. vincolato</i> | 0,00 | 0,00 | 0,00 | 0,00 |
| | | | prev. di cassa | 138.100,64 | 108.678,65 | | |

Spesa previste per la realizzazione del programma

| | Titolo | Residui presunti al 31/12/2024 | | Previsioni definitive 2024 | Previsioni 2025 | Previsioni 2026 | Previsioni 2027 |
|---------------------|--|-----------------------------------|-------------------------------------|-------------------------------|-----------------|-----------------|-----------------|
| Titolo 1 | SPESE CORRENTI | 0,00 | prev. di competenza | 4.665,78 | 0,00 | 0,00 | 0,00 |
| | | | <i>di cui già' impegnato*</i> | | 0,00 | 0,00 | 0,00 |
| | | | <i>di cui fondo plur. vincolato</i> | 0,00 | 0,00 | 0,00 | 0,00 |
| | | | prev. di cassa | 4.665,78 | 0,00 | | |
| Totale Programma | Interventi a seguito di calamità naturali | 0,00 | prev. di competenza | 4.665,78 | 0,00 | 0,00 | 0,00 |
| | | | <i>di cui già' impegnato*</i> | | 0,00 | 0,00 | 0,00 |
| | | | <i>di cui fondo plur. vincolato</i> | 0,00 | 0,00 | 0,00 | 0,00 |
| | | | prev. di cassa | 4.665,78 | 0,00 | | |

Riepilogo Spese Missione 11

| | Titolo | Residui presunti al 31/12/2024 | | Previsioni definitive 2024 | Previsioni 2025 | Previsioni 2026 | Previsioni 2027 |
|--------------------------|-----------------|-----------------------------------|---------------------------------------|-------------------------------|-----------------|-----------------|-----------------|
| TOTALE MISSIONE 11 | SOCCORSO CIVILE | 50.252,35 | prev. di competenza | 110.571,50 | 103.894,11 | 80.062,00 | 80.062,00 |
| | | | <i>di cui già' impegnato*</i> | | 700,00 | 0,00 | 0,00 |
| | | | <i>di cui fondo pluriennale vinc.</i> | 0,00 | 0,00 | 0,00 | 0,00 |
| | | | prev. di cassa | 142.766,42 | 108.678,65 | | |

Spesa previste per la realizzazione del programma

| | Titolo | Residui presunti al 31/12/2024 | | Previsioni definitive 2024 | Previsioni 2025 | Previsioni 2026 | Previsioni 2027 |
|-----------------------------|--|---|-------------------------------------|---------------------------------------|------------------------|------------------------|------------------------|
| Titolo 1 | SPESE CORRENTI | 766.088,68 | prev. di competenza | 2.199.031,69 | 1.856.381,27 | 1.963.201,92 | 2.157.499,47 |
| | | | <i>di cui già impegnato*</i> | | 993.516,53 | 949.289,43 | 0,00 |
| | | | <i>di cui fondo plur. vincolato</i> | 0,00 | 0,00 | 0,00 | 0,00 |
| | | | prev. di cassa | 2.384.520,86 | 2.000.752,57 | | |
| Titolo 2 | SPESE IN CONTO CAPITALE | 16.964,75 | prev. di competenza | 10.000,00 | 0,00 | 0,00 | 0,00 |
| | | | <i>di cui già impegnato*</i> | | 0,00 | 0,00 | 0,00 |
| | | | <i>di cui fondo plur. vincolato</i> | 0,00 | 0,00 | 0,00 | 0,00 |
| | | | prev. di cassa | 10.000,00 | 0,00 | | |
| Titolo 4 | RIMBORSO DI PRESTITI | 0,00 | prev. di competenza | 14.308,88 | 14.680,02 | 15.060,74 | 15.451,35 |
| | | | <i>di cui già impegnato*</i> | | 0,00 | 0,00 | 0,00 |
| | | | <i>di cui fondo plur. vincolato</i> | 0,00 | 0,00 | 0,00 | 0,00 |
| | | | prev. di cassa | 14.308,88 | 14.680,02 | | |
| Totale Programma | Interventi per l'infanzia e i minori e per asili nido | 783.053,43 | prev. di competenza | 2.223.340,57 | 1.871.061,29 | 1.978.262,66 | 2.172.950,82 |
| | | | <i>di cui già impegnato*</i> | | 993.516,53 | 949.289,43 | 0,00 |
| | | | <i>di cui fondo plur. vincolato</i> | 0,00 | 0,00 | 0,00 | 0,00 |
| | | | prev. di cassa | 2.408.829,74 | 2.015.432,59 | | |

Spesa previste per la realizzazione del programma

| | Titolo | Residui presunti al 31/12/2024 | | Previsioni definitive 2024 | Previsioni 2025 | Previsioni 2026 | Previsioni 2027 |
|-----------------------------|---|---|-------------------------------------|---------------------------------------|------------------------|------------------------|------------------------|
| Titolo 1 | SPESE CORRENTI | 554.333,10 | prev. di competenza | 569.270,20 | 457.030,20 | 565.130,20 | 565.130,20 |
| | | | <i>di cui già impegnato*</i> | | 0,00 | 0,00 | 0,00 |
| | | | <i>di cui fondo plur. vincolato</i> | 0,00 | 0,00 | 0,00 | 0,00 |
| | | | prev. di cassa | 1.185.862,45 | 678.570,20 | | |
| Titolo 2 | SPESE IN CONTO CAPITALE | 389,68 | prev. di competenza | 0,00 | 0,00 | 0,00 | 1.000.000,00 |
| | | | <i>di cui già impegnato*</i> | | 0,00 | 0,00 | 0,00 |
| | | | <i>di cui fondo plur. vincolato</i> | 0,00 | 0,00 | 0,00 | 0,00 |
| | | | prev. di cassa | 0,00 | 0,00 | | |
| Totale Programma | Interventi per la disabilità | 554.722,78 | prev. di competenza | 569.270,20 | 457.030,20 | 565.130,20 | 1.565.130,20 |
| | | | <i>di cui già impegnato*</i> | | 0,00 | 0,00 | 0,00 |
| | | | <i>di cui fondo plur. vincolato</i> | 0,00 | 0,00 | 0,00 | 0,00 |
| | | | prev. di cassa | 1.185.862,45 | 678.570,20 | | |

Spesa previste per la realizzazione del programma

| | Titolo | Residui presunti al 31/12/2024 | | Previsioni definitive 2024 | Previsioni 2025 | Previsioni 2026 | Previsioni 2027 |
|-----------------------------|---------------------------------------|---|-------------------------------------|---------------------------------------|------------------------|------------------------|------------------------|
| Titolo 1 | SPESE CORRENTI | 200.201,71 | prev. di competenza | 391.800,00 | 350.050,00 | 391.000,00 | 391.000,00 |
| | | | <i>di cui già impegnato*</i> | | 600,00 | 0,00 | 0,00 |
| | | | <i>di cui fondo plur. vincolato</i> | 0,00 | 0,00 | 0,00 | 0,00 |
| | | | prev. di cassa | 546.974,89 | 350.296,01 | | |
| Titolo 2 | SPESE IN CONTO CAPITALE | 0,00 | prev. di competenza | 702.400,00 | 0,00 | 0,00 | 0,00 |
| | | | <i>di cui già impegnato*</i> | | 0,00 | 0,00 | 0,00 |
| | | | <i>di cui fondo plur. vincolato</i> | 0,00 | 0,00 | 0,00 | 0,00 |
| | | | prev. di cassa | 702.400,00 | 0,00 | | |
| Titolo 4 | RIMBORSO DI PRESTITI | 0,00 | prev. di competenza | 0,00 | 0,00 | 0,00 | 0,00 |
| | | | <i>di cui già impegnato*</i> | | 0,00 | 0,00 | 0,00 |
| | | | <i>di cui fondo plur. vincolato</i> | 0,00 | 0,00 | 0,00 | 0,00 |
| | | | prev. di cassa | 0,00 | 0,00 | | |
| Totale Programma | Interventi per gli anziani | 200.201,71 | prev. di competenza | 1.094.200,00 | 350.050,00 | 391.000,00 | 391.000,00 |
| | | | <i>di cui già impegnato*</i> | | 600,00 | 0,00 | 0,00 |
| | | | <i>di cui fondo plur. vincolato</i> | 0,00 | 0,00 | 0,00 | 0,00 |
| | | | prev. di cassa | 1.249.374,89 | 350.296,01 | | |

Missione: 12 Diritti sociali, politiche sociali e famiglia
Programma: 4 Interventi per i soggetti a rischio di esclusione sociale

Spesa previste per la realizzazione del programma

| | Titolo | Residui presunti al 31/12/2024 | | Previsioni definitive 2024 | Previsioni 2025 | Previsioni 2026 | Previsioni 2027 |
|-----------------------------|--|-----------------------------------|-------------------------------------|-------------------------------|------------------|------------------|------------------|
| Titolo 1 | SPESE CORRENTI | 38.408,37 | prev. di competenza | 262.787,91 | 24.100,00 | 40.000,00 | 40.000,00 |
| | | | <i>di cui già impegnato*</i> | | 4.568,00 | 0,00 | 0,00 |
| | | | <i>di cui fondo plur. vincolato</i> | 0,00 | 0,00 | 0,00 | 0,00 |
| | | | prev. di cassa | 333.177,85 | 24.100,00 | | |
| Titolo 3 | SPESE PER INCREMENTO ATTIVITA' FINANZIARIE | 0,00 | prev. di competenza | 0,00 | 0,00 | 0,00 | 0,00 |
| | | | <i>di cui già impegnato*</i> | | 0,00 | 0,00 | 0,00 |
| | | | <i>di cui fondo plur. vincolato</i> | 0,00 | 0,00 | 0,00 | 0,00 |
| | | | prev. di cassa | 0,00 | 0,00 | | |
| Totale Programma | Interventi per soggetti a rischio di esclusione sociale | 38.408,37 | prev. di competenza | 262.787,91 | 24.100,00 | 40.000,00 | 40.000,00 |
| | | | <i>di cui già impegnato*</i> | | 4.568,00 | 0,00 | 0,00 |
| | | | <i>di cui fondo plur. vincolato</i> | 0,00 | 0,00 | 0,00 | 0,00 |
| | | | prev. di cassa | 333.177,85 | 24.100,00 | | |

Spesa previste per la realizzazione del programma

| | Titolo | Residui presunti al 31/12/2024 | | Previsioni definitive 2024 | Previsioni 2025 | Previsioni 2026 | Previsioni 2027 |
|-----------------------------|---------------------------------------|---|-------------------------------------|---------------------------------------|------------------------|------------------------|------------------------|
| Titolo 1 | SPESE CORRENTI | 182,69 | prev. di competenza | 100,00 | 100,00 | 100,00 | 100,00 |
| | | | <i>di cui già impegnato*</i> | | 0,00 | 0,00 | 0,00 |
| | | | <i>di cui fondo plur. vincolato</i> | 0,00 | 0,00 | 0,00 | 0,00 |
| | | | prev. di cassa | 100,00 | 100,00 | | |
| Totale Programma | Interventi per le famiglie | 182,69 | prev. di competenza | 100,00 | 100,00 | 100,00 | 100,00 |
| | | | <i>di cui già impegnato*</i> | | 0,00 | 0,00 | 0,00 |
| | | | <i>di cui fondo plur. vincolato</i> | 0,00 | 0,00 | 0,00 | 0,00 |
| | | | prev. di cassa | 100,00 | 100,00 | | |

Spesa previste per la realizzazione del programma

| | Titolo | Residui presunti al 31/12/2024 | | Previsioni definitive 2024 | Previsioni 2025 | Previsioni 2026 | Previsioni 2027 |
|-----------------------------|--|---|-------------------------------------|---------------------------------------|------------------------|------------------------|------------------------|
| Titolo 1 | SPESE CORRENTI | 4.541,84 | prev. di competenza | 55.141,99 | 55.100,00 | 55.100,00 | 55.100,00 |
| | | | <i>di cui già' impegnato*</i> | | 0,00 | 0,00 | 0,00 |
| | | | <i>di cui fondo plur. vincolato</i> | 0,00 | 0,00 | 0,00 | 0,00 |
| | | | prev. di cassa | 111.104,53 | 55.100,00 | | |
| Titolo 2 | SPESE IN CONTO CAPITALE | 120,03 | prev. di competenza | 0,00 | 0,00 | 0,00 | 0,00 |
| | | | <i>di cui già' impegnato*</i> | | 0,00 | 0,00 | 0,00 |
| | | | <i>di cui fondo plur. vincolato</i> | 0,00 | 0,00 | 0,00 | 0,00 |
| | | | prev. di cassa | 0,00 | 0,00 | | |
| Totale Programma | Interventi per il diritto alla casa | 4.661,87 | prev. di competenza | 55.141,99 | 55.100,00 | 55.100,00 | 55.100,00 |
| | | | <i>di cui già' impegnato*</i> | | 0,00 | 0,00 | 0,00 |
| | | | <i>di cui fondo plur. vincolato</i> | 0,00 | 0,00 | 0,00 | 0,00 |
| | | | prev. di cassa | 111.104,53 | 55.100,00 | | |

Spesa previste per la realizzazione del programma

| | Titolo | Residui presunti al 31/12/2024 | | Previsioni definitive 2024 | Previsioni 2025 | Previsioni 2026 | Previsioni 2027 |
|-----------------------------|--|---|-------------------------------------|---------------------------------------|------------------------|------------------------|------------------------|
| Titolo 1 | SPESE CORRENTI | 126.295,24 | prev. di competenza | 435.555,59 | 378.513,00 | 410.623,00 | 410.623,00 |
| | | | <i>di cui già impegnato*</i> | | 527,00 | 0,00 | 0,00 |
| | | | <i>di cui fondo plur. vincolato</i> | 0,00 | 0,00 | 0,00 | 0,00 |
| | | | prev. di cassa | 401.663,18 | 434.582,37 | | |
| Titolo 2 | SPESE IN CONTO CAPITALE | 0,00 | prev. di competenza | 0,00 | 0,00 | 0,00 | 0,00 |
| | | | <i>di cui già impegnato*</i> | | 0,00 | 0,00 | 0,00 |
| | | | <i>di cui fondo plur. vincolato</i> | 0,00 | 0,00 | 0,00 | 0,00 |
| | | | prev. di cassa | 0,00 | 0,00 | | |
| Titolo 4 | RIMBORSO DI PRESTITI | 0,00 | prev. di competenza | 0,00 | 0,00 | 0,00 | 0,00 |
| | | | <i>di cui già impegnato*</i> | | 0,00 | 0,00 | 0,00 |
| | | | <i>di cui fondo plur. vincolato</i> | 0,00 | 0,00 | 0,00 | 0,00 |
| | | | prev. di cassa | 0,00 | 0,00 | | |
| Totale Programma | Programmazione e governo della rete dei servizi sociosanitari e sociali | 126.295,24 | prev. di competenza | 435.555,59 | 378.513,00 | 410.623,00 | 410.623,00 |
| | | | <i>di cui già impegnato*</i> | | 527,00 | 0,00 | 0,00 |
| | | | <i>di cui fondo plur. vincolato</i> | 0,00 | 0,00 | 0,00 | 0,00 |
| | | | prev. di cassa | 401.663,18 | 434.582,37 | | |

Spesa previste per la realizzazione del programma

| | Titolo | Residui presunti al 31/12/2024 | | Previsioni definitive 2024 | Previsioni 2025 | Previsioni 2026 | Previsioni 2027 |
|-----------------------------|---|---|-------------------------------------|---------------------------------------|------------------------|------------------------|------------------------|
| Titolo 1 | SPESE CORRENTI | 1.320,00 | prev. di competenza | 6.000,00 | 6.000,00 | 6.000,00 | 6.000,00 |
| | | | <i>di cui già impegnato*</i> | | 0,00 | 0,00 | 0,00 |
| | | | <i>di cui fondo plur. vincolato</i> | 0,00 | 0,00 | 0,00 | 0,00 |
| | | | prev. di cassa | 11.024,00 | 6.000,00 | | |
| Totale Programma | Cooperazione e associazionismo | 1.320,00 | prev. di competenza | 6.000,00 | 6.000,00 | 6.000,00 | 6.000,00 |
| | | | <i>di cui già impegnato*</i> | | 0,00 | 0,00 | 0,00 |
| | | | <i>di cui fondo plur. vincolato</i> | 0,00 | 0,00 | 0,00 | 0,00 |
| | | | prev. di cassa | 11.024,00 | 6.000,00 | | |

Spesa previste per la realizzazione del programma

| | Titolo | Residui presunti al 31/12/2024 | | Previsioni definitive 2024 | Previsioni 2025 | Previsioni 2026 | Previsioni 2027 |
|-----------------------------|--|---|-------------------------------------|---------------------------------------|------------------------|------------------------|------------------------|
| Titolo 1 | SPESE CORRENTI | 71.193,34 | prev. di competenza | 256.777,91 | 241.269,01 | 233.740,71 | 231.624,02 |
| | | | <i>di cui già' impegnato*</i> | | 12.344,45 | 13,76 | 0,00 |
| | | | <i>di cui fondo plur. vincolato</i> | 0,00 | 0,00 | 0,00 | 0,00 |
| | | | prev. di cassa | 297.610,74 | 265.648,90 | | |
| Titolo 2 | SPESE IN CONTO CAPITALE | 3.520,59 | prev. di competenza | 55.500,00 | 200.850,00 | 25.000,00 | 20.000,00 |
| | | | <i>di cui già' impegnato*</i> | | 0,00 | 0,00 | 0,00 |
| | | | <i>di cui fondo plur. vincolato</i> | 0,00 | 0,00 | 0,00 | 0,00 |
| | | | prev. di cassa | 55.500,00 | 201.348,07 | | |
| Titolo 4 | RIMBORSO DI PRESTITI | 0,00 | prev. di competenza | 50.179,58 | 52.123,45 | 54.151,75 | 56.268,44 |
| | | | <i>di cui già' impegnato*</i> | | 0,00 | 0,00 | 0,00 |
| | | | <i>di cui fondo plur. vincolato</i> | 0,00 | 0,00 | 0,00 | 0,00 |
| | | | prev. di cassa | 50.179,58 | 52.123,45 | | |
| Totale Programma | Servizio necroscopico e cimiteriale | 74.713,93 | prev. di competenza | 362.457,49 | 494.242,46 | 312.892,46 | 307.892,46 |
| | | | <i>di cui già' impegnato*</i> | | 12.344,45 | 13,76 | 0,00 |
| | | | <i>di cui fondo plur. vincolato</i> | 0,00 | 0,00 | 0,00 | 0,00 |
| | | | prev. di cassa | 403.290,32 | 519.120,42 | | |

Riepilogo Spese Missione 12

| | Titolo | Residui presunti al 31/12/2024 | | Previsioni definitive 2024 | Previsioni 2025 | Previsioni 2026 | Previsioni 2027 |
|-----------------------------------|---|---|---------------------------------------|---------------------------------------|------------------------|------------------------|------------------------|
| TOTALE MISSIONE 12 | DIRITTI SOCIALI , POLITICHE SOCIALI E FAMIGLIA | 1.783.560,02 | prev. di competenza | 5.008.853,75 | 3.636.196,95 | 3.759.108,32 | 4.948.796,48 |
| | | | <i>di cui già' impegnato*</i> | | 1.011.555,98 | 949.303,19 | 0,00 |
| | | | <i>di cui fondo pluriennale vinc.</i> | 0,00 | 0,00 | 0,00 | 0,00 |
| | | | prev. di cassa | 6.104.426,96 | 4.083.301,59 | | |

Spesa previste per la realizzazione del programma

| | Titolo | Residui presunti al 31/12/2024 | | Previsioni definitive 2024 | Previsioni 2025 | Previsioni 2026 | Previsioni 2027 |
|-------------------------|---|-----------------------------------|-------------------------------------|-------------------------------|------------------|------------------|------------------|
| Titolo 1 | SPESE CORRENTI | 13.197,53 | prev. di competenza | 58.248,15 | 51.248,15 | 51.248,15 | 51.248,15 |
| | | | <i>di cui già impegnato*</i> | | 6.710,00 | 0,00 | 0,00 |
| | | | <i>di cui fondo plur. vincolato</i> | 0,00 | 0,00 | 0,00 | 0,00 |
| | | | prev. di cassa | 73.248,15 | 51.248,15 | | |
| Totale Programma | Ulteriori spese in materia sanitaria | 13.197,53 | prev. di competenza | 58.248,15 | 51.248,15 | 51.248,15 | 51.248,15 |
| | | | <i>di cui già impegnato*</i> | | 6.710,00 | 0,00 | 0,00 |
| | | | <i>di cui fondo plur. vincolato</i> | 0,00 | 0,00 | 0,00 | 0,00 |
| | | | prev. di cassa | 73.248,15 | 51.248,15 | | |

Riepilogo Spese Missione 13

| | Titolo | Residui presunti al 31/12/2024 | | Previsioni definitive 2024 | Previsioni 2025 | Previsioni 2026 | Previsioni 2027 |
|---------------------------|----------------------------|-----------------------------------|---------------------------------------|-------------------------------|------------------|------------------|------------------|
| TOTALE MISSIONE 13 | TUTELA DELLA SALUTE | 13.197,53 | prev. di competenza | 58.248,15 | 51.248,15 | 51.248,15 | 51.248,15 |
| | | | <i>di cui già impegnato*</i> | | 6.710,00 | 0,00 | 0,00 |
| | | | <i>di cui fondo pluriennale vinc.</i> | 0,00 | 0,00 | 0,00 | 0,00 |
| | | | prev. di cassa | 73.248,15 | 51.248,15 | | |

Spesa previste per la realizzazione del programma

| | Titolo | Residui presunti al 31/12/2024 | | Previsioni definitive 2024 | Previsioni 2025 | Previsioni 2026 | Previsioni 2027 |
|-----------------------------|---|---|-------------------------------------|---------------------------------------|------------------------|------------------------|------------------------|
| Titolo 1 | SPESE CORRENTI | 78.231,99 | prev. di competenza | 155.912,75 | 105.734,00 | 75.734,00 | 75.734,00 |
| | | | <i>di cui già impegnato*</i> | | 0,00 | 0,00 | 0,00 |
| | | | <i>di cui fondo plur. vincolato</i> | 0,00 | 0,00 | 0,00 | 0,00 |
| | | | prev. di cassa | 266.584,64 | 153.404,25 | | |
| Totale Programma | Commercio - reti distributive - tutela dei consumatori | 78.231,99 | prev. di competenza | 155.912,75 | 105.734,00 | 75.734,00 | 75.734,00 |
| | | | <i>di cui già impegnato*</i> | | 0,00 | 0,00 | 0,00 |
| | | | <i>di cui fondo plur. vincolato</i> | 0,00 | 0,00 | 0,00 | 0,00 |
| | | | prev. di cassa | 266.584,64 | 153.404,25 | | |

Spesa previste per la realizzazione del programma

| | Titolo | Residui presunti al 31/12/2024 | | Previsioni definitive 2024 | Previsioni 2025 | Previsioni 2026 | Previsioni 2027 |
|---------------------|---|-----------------------------------|-------------------------------------|-------------------------------|-----------------|-----------------|-----------------|
| Titolo 1 | SPESE CORRENTI | 23.664,45 | prev. di competenza | 95.000,00 | 80.000,00 | 80.000,00 | 80.000,00 |
| | | | <i>di cui già impegnato*</i> | | 0,00 | 0,00 | 0,00 |
| | | | <i>di cui fondo plur. vincolato</i> | 0,00 | 0,00 | 0,00 | 0,00 |
| | | | prev. di cassa | 120.000,00 | 80.000,00 | | |
| Titolo 2 | SPESE IN CONTO CAPITALE | 0,00 | prev. di competenza | 0,00 | 0,00 | 0,00 | 0,00 |
| | | | <i>di cui già impegnato*</i> | | 0,00 | 0,00 | 0,00 |
| | | | <i>di cui fondo plur. vincolato</i> | 0,00 | 0,00 | 0,00 | 0,00 |
| | | | prev. di cassa | 0,00 | 0,00 | | |
| Totale Programma | Reti e altri servizi di pubblica utilità | 23.664,45 | prev. di competenza | 95.000,00 | 80.000,00 | 80.000,00 | 80.000,00 |
| | | | <i>di cui già impegnato*</i> | | 0,00 | 0,00 | 0,00 |
| | | | <i>di cui fondo plur. vincolato</i> | 0,00 | 0,00 | 0,00 | 0,00 |
| | | | prev. di cassa | 120.000,00 | 80.000,00 | | |

Riepilogo Spese Missione 14

| | Titolo | Residui presunti al 31/12/2024 | | Previsioni definitive 2024 | Previsioni 2025 | Previsioni 2026 | Previsioni 2027 |
|--------------------------|---|-----------------------------------|---------------------------------------|-------------------------------|-----------------|-----------------|-----------------|
| TOTALE MISSIONE 14 | SVILUPPO ECONOMICO E COMPETITIVITA' | 101.896,44 | prev. di competenza | 250.912,75 | 185.734,00 | 155.734,00 | 155.734,00 |
| | | | <i>di cui già impegnato*</i> | | 0,00 | 0,00 | 0,00 |
| | | | <i>di cui fondo pluriennale vinc.</i> | 0,00 | 0,00 | 0,00 | 0,00 |
| | | | prev. di cassa | 386.584,64 | 233.404,25 | | |

Spesa previste per la realizzazione del programma

| | Titolo | Residui presunti al 31/12/2024 | | Previsioni definitive 2024 | Previsioni 2025 | Previsioni 2026 | Previsioni 2027 |
|-----------------------------|-------------------------------------|---|-------------------------------------|---------------------------------------|------------------------|------------------------|------------------------|
| Titolo 1 | SPESE CORRENTI | 208,00 | prev. di competenza | 1.500,00 | 1.500,00 | 1.500,00 | 1.500,00 |
| | | | <i>di cui gia' impegnato*</i> | | 0,00 | 0,00 | 0,00 |
| | | | <i>di cui fondo plur. vincolato</i> | 0,00 | 0,00 | 0,00 | 0,00 |
| | | | prev. di cassa | 1.708,00 | 1.500,00 | | |
| Totale Programma | Sostegno all'occupazione | 208,00 | prev. di competenza | 1.500,00 | 1.500,00 | 1.500,00 | 1.500,00 |
| | | | <i>di cui gia' impegnato*</i> | | 0,00 | 0,00 | 0,00 |
| | | | <i>di cui fondo plur. vincolato</i> | 0,00 | 0,00 | 0,00 | 0,00 |
| | | | prev. di cassa | 1.708,00 | 1.500,00 | | |

Riepilogo Spese Missione 15

| | Titolo | Residui presunti al 31/12/2024 | | Previsioni definitive 2024 | Previsioni 2025 | Previsioni 2026 | Previsioni 2027 |
|-----------------------------------|--|---|---------------------------------------|---------------------------------------|------------------------|------------------------|------------------------|
| TOTALE MISSIONE 15 | POLITICHE PER IL LAVORO E LA FORMAZIONE PROFESSIONALE | 208,00 | prev. di competenza | 1.500,00 | 1.500,00 | 1.500,00 | 1.500,00 |
| | | | <i>di cui gia' impegnato*</i> | | 0,00 | 0,00 | 0,00 |
| | | | <i>di cui fondo pluriennale vinc.</i> | 0,00 | 0,00 | 0,00 | 0,00 |
| | | | prev. di cassa | 1.708,00 | 1.500,00 | | |

Spesa previste per la realizzazione del programma

| | Titolo | Residui presunti al 31/12/2024 | | Previsioni definitive 2024 | Previsioni 2025 | Previsioni 2026 | Previsioni 2027 |
|-----------------------------|-------------------------|---|-------------------------------------|---------------------------------------|------------------------|------------------------|------------------------|
| Titolo 1 | SPESE CORRENTI | 0,00 | prev. di competenza | 52.588,41 | 100.000,00 | 100.000,00 | 100.000,00 |
| | | | <i>di cui già impegnato*</i> | | 0,00 | 0,00 | 0,00 |
| | | | <i>di cui fondo plur. vincolato</i> | 0,00 | 0,00 | 0,00 | 0,00 |
| | | | prev. di cassa | 250.000,00 | 250.000,00 | | |
| Totale Programma | Fondo di riserva | 0,00 | prev. di competenza | 52.588,41 | 100.000,00 | 100.000,00 | 100.000,00 |
| | | | <i>di cui già impegnato*</i> | | 0,00 | 0,00 | 0,00 |
| | | | <i>di cui fondo plur. vincolato</i> | 0,00 | 0,00 | 0,00 | 0,00 |
| | | | prev. di cassa | 250.000,00 | 250.000,00 | | |

Spesa previste per la realizzazione del programma

| | Titolo | Residui presunti al 31/12/2024 | | Previsioni definitive 2024 | Previsioni 2025 | Previsioni 2026 | Previsioni 2027 |
|-----------------------------|--|---|--|---------------------------------------|------------------------|------------------------|------------------------|
| Titolo 1 | SPESE CORRENTI | 0,00 | prev. di competenza | 2.513.490,00 | 2.773.655,00 | 1.303.555,00 | 1.317.055,00 |
| | | | <i>di cui già' impegnato*</i> | | 0,00 | 0,00 | 0,00 |
| | | | <i>di cui fondo plur. vincolato</i> | 0,00 | 0,00 | 0,00 | 0,00 |
| | | | prev. di cassa | 0,00 | 0,00 | | |
| Titolo 2 | SPESE IN CONTO CAPITALE | 0,00 | prev. di competenza | 0,00 | 0,00 | 0,00 | 0,00 |
| | | | <i>di cui già' impegnato*</i> | | 0,00 | 0,00 | 0,00 |
| | | | <i>di cui fondo plur. vincolato</i> | 0,00 | 0,00 | 0,00 | 0,00 |
| | | | prev. di cassa | 0,00 | 0,00 | | |
| Totale Programma | Fondo crediti di dubbia esigibilità | 0,00 | prev. di competenza | 2.513.490,00 | 2.773.655,00 | 1.303.555,00 | 1.317.055,00 |
| | | | <i>di cui già' impegnato*</i> | | 0,00 | 0,00 | 0,00 |
| | | | <i>di cui fondo plur. vincolato</i> | 0,00 | 0,00 | 0,00 | 0,00 |
| | | | prev. di cassa | 0,00 | 0,00 | | |

Spesa previste per la realizzazione del programma

| | Titolo | Residui presunti al 31/12/2024 | | Previsioni definitive 2024 | Previsioni 2025 | Previsioni 2026 | Previsioni 2027 |
|-----------------------------|--------------------|---|-------------------------------------|---------------------------------------|------------------------|------------------------|------------------------|
| Titolo 1 | SPESE CORRENTI | 0,00 | prev. di competenza | 65.814,91 | 79.994,83 | 79.994,83 | 79.994,83 |
| | | | <i>di cui già' impegnato*</i> | | 0,00 | 0,00 | 0,00 |
| | | | <i>di cui fondo plur. vincolato</i> | 0,00 | 0,00 | 0,00 | 0,00 |
| | | | prev. di cassa | 0,00 | 60.594,83 | | |
| Totale Programma | Altri Fondi | 0,00 | prev. di competenza | 65.814,91 | 79.994,83 | 79.994,83 | 79.994,83 |
| | | | <i>di cui già' impegnato*</i> | | 0,00 | 0,00 | 0,00 |
| | | | <i>di cui fondo plur. vincolato</i> | 0,00 | 0,00 | 0,00 | 0,00 |
| | | | prev. di cassa | 0,00 | 60.594,83 | | |

Riepilogo Spese Missione 20

| | Titolo | Residui presunti al 31/12/2024 | | Previsioni definitive 2024 | Previsioni 2025 | Previsioni 2026 | Previsioni 2027 |
|-----------------------------------|---------------------------------|---|---------------------------------------|---------------------------------------|------------------------|------------------------|------------------------|
| TOTALE MISSIONE 20 | FONDI ACCANTONAMENTI | 0,00 | prev. di competenza | 2.631.893,32 | 2.953.649,83 | 1.483.549,83 | 1.497.049,83 |
| | | | <i>di cui già' impegnato*</i> | | 0,00 | 0,00 | 0,00 |
| | | | <i>di cui fondo pluriennale vinc.</i> | 0,00 | 0,00 | 0,00 | 0,00 |
| | | | prev. di cassa | 250.000,00 | 310.594,83 | | |

Missione: 50 Debito Pubblico
Programma: 2 Quota capitale ammortamento mutui e prestiti obbligazionari

| | Titolo | Residui presunti al 31/12/2024 | | Previsioni definitive 2024 | Previsioni 2025 | Previsioni 2026 | Previsioni 2027 |
|-----------------------------|--|---|-------------------------------------|---------------------------------------|------------------------|------------------------|------------------------|
| Titolo 4 | RIMBORSO DI PRESTITI | 0,00 | prev. di competenza | 0,00 | 0,00 | 0,00 | 0,00 |
| | | | <i>di cui già impegnato*</i> | | 0,00 | 0,00 | 0,00 |
| | | | <i>di cui fondo plur. vincolato</i> | 0,00 | 0,00 | 0,00 | 0,00 |
| | | | prev. di cassa | 0,00 | 0,00 | | |
| Totale Programma | Quota capitale ammortamento mutui e prestiti obbligazionari | 0,00 | prev. di competenza | 0,00 | 0,00 | 0,00 | 0,00 |
| | | | <i>di cui già impegnato*</i> | | 0,00 | 0,00 | 0,00 |
| | | | <i>di cui fondo plur. vincolato</i> | 0,00 | 0,00 | 0,00 | 0,00 |
| | | | prev. di cassa | 0,00 | 0,00 | | |

Le quote per interessi e le quote capitale per ammortamento mutui sono previste all'interno delle missioni e programmi specifici come declinato nel COFOG.

Spesa previste per la realizzazione del programma

| | Titolo | Residui presunti al 31/12/2024 | | Previsioni definitive 2024 | Previsioni 2025 | Previsioni 2026 | Previsioni 2027 |
|-----------------------------|--|---|-------------------------------------|---------------------------------------|------------------------|------------------------|------------------------|
| Titolo 5 | CHIUSURA ANTICIPAZIONI RICEVUTE DA ISTITUTO TESORIERE/CASSIER E | 0,00 | prev. di competenza | 3.000.000,00 | 3.000.000,00 | 3.000.000,00 | 3.000.000,00 |
| | | | <i>di cui già' impegnato*</i> | | 0,00 | 0,00 | 0,00 |
| | | | <i>di cui fondo plur. vincolato</i> | 0,00 | 0,00 | 0,00 | 0,00 |
| | | | prev. di cassa | 3.000.000,00 | 3.000.000,00 | | |
| Totale Programma | Restituzione anticipazione tesoreria | 0,00 | prev. di competenza | 3.000.000,00 | 3.000.000,00 | 3.000.000,00 | 3.000.000,00 |
| | | | <i>di cui già' impegnato*</i> | | 0,00 | 0,00 | 0,00 |
| | | | <i>di cui fondo plur. vincolato</i> | 0,00 | 0,00 | 0,00 | 0,00 |
| | | | prev. di cassa | 3.000.000,00 | 3.000.000,00 | | |

Riepilogo Spese Missione 60

| | Titolo | Residui presunti al 31/12/2024 | | Previsioni definitive 2024 | Previsioni 2025 | Previsioni 2026 | Previsioni 2027 |
|-------------------------------|--------------------------------------|---|---------------------------------------|---------------------------------------|------------------------|------------------------|------------------------|
| TOTALE MISSIONE 60 | ANTICIPAZIONI FINANZIARIE | 0,00 | prev. di competenza | 3.000.000,00 | 3.000.000,00 | 3.000.000,00 | 3.000.000,00 |
| | | | <i>di cui già' impegnato*</i> | | 0,00 | 0,00 | 0,00 |
| | | | <i>di cui fondo pluriennale vinc.</i> | 0,00 | 0,00 | 0,00 | 0,00 |
| | | | prev. di cassa | 3.000.000,00 | 3.000.000,00 | | |

Missione: 99 Servizi per conto terzi
Programma: 1 Servizi per conto terzi e Partite di giro

Spesa previste per la realizzazione del programma

| | Titolo | Residui presunti al 31/12/2024 | | Previsioni definitive 2024 | Previsioni 2025 | Previsioni 2026 | Previsioni 2027 |
|-----------------------------|--|-----------------------------------|-------------------------------------|-------------------------------|---------------------|---------------------|---------------------|
| Titolo 7 | USCITE PER CONTO TERZI E PARTITE DI GIRO | 1.740.108,88 | prev. di competenza | 12.558.289,25 | 8.740.736,30 | 8.660.736,30 | 8.660.736,30 |
| | | | <i>di cui già' impegnato*</i> | | 7.400,00 | 0,00 | 0,00 |
| | | | <i>di cui fondo plur. vincolato</i> | 0,00 | 0,00 | 0,00 | 0,00 |
| | | | prev. di cassa | 12.559.289,25 | 8.740.736,30 | | |
| Totale Programma | Servizi per conto terzi e partite di Giro | 1.740.108,88 | prev. di competenza | 12.558.289,25 | 8.740.736,30 | 8.660.736,30 | 8.660.736,30 |
| | | | <i>di cui già' impegnato*</i> | | 7.400,00 | 0,00 | 0,00 |
| | | | <i>di cui fondo plur. vincolato</i> | 0,00 | 0,00 | 0,00 | 0,00 |
| | | | prev. di cassa | 12.559.289,25 | 8.740.736,30 | | |

Riepilogo Spese Missione 99

| | Titolo | Residui presunti al 31/12/2024 | | Previsioni definitive 2024 | Previsioni 2025 | Previsioni 2026 | Previsioni 2027 |
|-----------------------------------|------------------------------------|-----------------------------------|---------------------------------------|-------------------------------|---------------------|---------------------|---------------------|
| TOTALE MISSIONE 99 | SERVIZI PER CONTO TERZI | 1.740.108,88 | prev. di competenza | 12.558.289,25 | 8.740.736,30 | 8.660.736,30 | 8.660.736,30 |
| | | | <i>di cui già' impegnato*</i> | | 7.400,00 | 0,00 | 0,00 |
| | | | <i>di cui fondo pluriennale vinc.</i> | 0,00 | 0,00 | 0,00 | 0,00 |
| | | | prev. di cassa | 12.559.289,25 | 8.740.736,30 | | |

* Si tratta di somme, alla data di presentazione del bilancio, già impegnate negli esercizi precedenti, nel rispetto del principio contabile generale della competenza potenziata e del principio contabile applicato della contabilità finanziaria.

9.2 Parte seconda – La Programmazione

LA PROGRAMMAZIONE DELLE RISORSE FINANZIARIE DA DESTINARE AL FABBISOGNO DI PERSONALE A LIVELLO TRIENNALE

Per quanto riguarda la programmazione delle risorse finanziarie destinate al fabbisogno di personale, l'Ente rispetta i seguenti limiti assunzionali:

- rispetto del CRITERIO DELLA SOSTENIBILITÀ FINANZIARIA DELLA SPESA DEL PERSONALE E DEL LIMITE DELLA CAPACITÀ ASSUNZIONALE di cui al D.M. del 17/03/2020 (cd. "*decreto soglie*") e all'art. 33 del D.L. n. 34/2019;
- rispetto del LIMITE DI SPESA DEL PERSONALE, di cui ai commi 557/562 dell'art. 1 della Legge n. 296/2006 (cd. "*criterio della riduzione tendenziale*");
- per le assunzioni riconducibili al cd. "*lavoro flessibile*" (tempo determinato, staff sindaco, ecc.), oltre ai suddetti requisiti validi per le assunzioni a tempo indeterminato, rispetta anche il limite di spesa (con riferimento al 2009) di cui all'art. 9, co. 28, D.L. n. 78/2010, nonché gli ulteriori vincoli normativi anti-precariato;

Le previsioni iscritte in bilancio sono compatibili con la programmazione del fabbisogno di personale. Il valore del macroaggregato 01 è pari a:

- euro 5.959.036,97 nell'anno 2025
- euro 5.959.917,36 nell'anno 2026
- euro 5.959.917,36 nell'anno 2027

IL GRUPPO AMMINISTRAZIONE PUBBLICA DELL'ENTE

Ogni anno, con Delibera di Giunta Comunale, è individuato l'elenco di enti, aziende e società che compongono il **gruppo amministrazione pubblica del Comune di Figline e Incisa Valdarno**, secondo quanto disposto dal D.Lgs. 118/2011 – Allegato 4/4. Tale elenco è aggiornato l'anno successivo a luglio, immediatamente prima della redazione del bilancio consolidato, il cui termine di approvazione scade il 30 settembre.

Per il bilancio consolidato 2023, il gruppo amministrazione pubblica dell'Ente è stato individuato con Delibera di Giunta n. 186 del 08/08/2024 e risulta il seguente:

| Ente/ Società partecipata dal Comune | Quota di partecipazione | Descrizione | Classificazione | Riferimenti normativi |
|--|-------------------------|---|------------------------------|---|
| Casa S.p.A. | 1,5% | Gestione del patrimonio edilizia pubblica dell'area fiorentina | Società partecipata | Art. 11 quinquies D. Lgs. 118/2011 –Principio contabile applicato concernente il bilancio consolidato, paragrafo 2 punto 3.2 – società in house, affidataria diretta servizio |
| Farmavaldarno Spa | 77,44% | Gestione farmacie ex comunali | Società controllata | Art. 11quater D. Lgs. 118/2011 Principio contabile applicato concernente il bilancio consolidato, paragrafo 2 punto 3.1 |
| Società Consortile Energia Toscana - CET Srl | 0,178% | Razionalizzazione, contenimento dei consumi energetici dei soci e promozione delle iniziative finalizzate all'ottimizzazione dei costi di approvvigionamento energetico | Società partecipata | Art. 11 quinquies D. Lgs. 118/2011 –Principio contabile applicato concernente il bilancio consolidato, paragrafo 2 punto 3.2 – società in house, affidataria diretta servizio |
| AIT - Autorità Idrica Toscana | 0,58% | Funzioni di programmazione organizzazione e controllo sull'attività di gestione del servizio idrico integrato | Ente strumentale partecipato | Art.11 ter comma 2 D. Lgs. 118/2011 - Principio contabile applicato concernente il bilancio consolidato, paragrafo 2 punto 2.2 |
| ATO Toscana Centro | 1,03% | Funzioni di programmazione, organizzazione e controllo sull'attività di gestione del servizio di gestione integrata | Ente strumentale partecipato | Art.11 ter comma 2 D. Lgs. 118/2011 - Principio contabile applicato concernente il bilancio consolidato, paragrafo 2 punto 2.2 |

| | | | | |
|---|------------|---|---|--|
| Società della Salute Fiorentina Sud Est | 8,49% | Miglioramento della salute e del benessere fisico, psichico e sociale dei cittadini ai sensi della L.R. 40/2005 | Ente strumentale partecipato | Art. 11ter comma 2 D. Lgs. 118/2011 - Principio contabile applicato concernente il bilancio consolidato, paragrafo 2 punto 2.2, affidatario diretto servizio |
| Fondazione per Sophia | 0,33% | Sostentamento, crescita e sviluppo dell'Istituto universitario Sophia, laboratorio di formazione, studio e ricerca tramite concessione di premi, sovvenzioni e borse di studio a favore di studenti e neolaureati | Ente strumentale partecipato | Art. 11ter comma 2 D. Lgs. 118/2011 - Principio contabile applicato concernente il bilancio consolidato, paragrafo 2 punto 2.2 |
| Fondazione Nuovi Giorni | 13,518% | Solidarietà e mutualità sociale. Prevede lo svolgimento esclusivo di attività di assistenza sociale e socio-sanitaria a favore di persone con disabilità fisica, psichica e sensoriale. | Ente strumentale partecipato | Art. 11ter comma 2 D. Lgs. 118/2011 - Principio contabile applicato concernente il bilancio consolidato, paragrafo 2 punto 2.2 |
| Valdarno Center Srl | 38,72% | Commercio al dettaglio di strumenti e apparecchi sanitari, articoli medicali ortopedici e chirurgici, ausili per riabilitazione, arredamento sanitario, di protesi, tutori ortopedici, etc | Società partecipata | Art. 11 quinquies comma 1 D. Lgs. 118/2011 - Principio contabile applicato concernente il bilancio consolidato, paragrafo 2 punto 3.2 |
| Alia Servizi Ambientali Spa | 0,342% | Multiutility toscana con l'obiettivo di ottimizzare la gestione dei servizi pubblici locali – effettua la raccolta e lo smaltimento dei rifiuti urbani per l'ente | Società partecipata | Art. 11 quinquies comma 1 D. Lgs. 118/2011 - Principio contabile applicato concernente il bilancio consolidato, paragrafo 2 punto 3.2 |
| Publiacqua Spa | 0,196821% | Gestione servizio idrico | Società partecipata indirettamente tramite ALIA | Art. 11 quinquies comma 1 D. Lgs. 118/2011 - Principio contabile applicato concernente il bilancio consolidato, paragrafo 2 punto 3.2 |
| AER Spa | 0,3078684% | Gestione ciclo integrato di igiene urbana | Società partecipata indirettamente tramite ALIA | Art. 11 quinquies comma 1 D. Lgs. 118/2011 - Principio contabile applicato concernente il bilancio consolidato, paragrafo 2 punto 3.2 |

La Deliberazione consiliare di approvazione del Bilancio Consolidato 2023 è la n. 50 del 27/09/2024.

Entro il 31 dicembre di ogni anno è adottata specifica Deliberazione Consiliare contenente la razionalizzazione periodica delle partecipazioni pubbliche (ex art. 20, d.lgs. n. 175/2016) e ricognizione periodica della situazione gestionale dei servizi pubblici locali di rilevanza economica (ex art. 30, D.Lgs. n. 201/2022).

L'ultima Delibera Consiliare in argomento è stata la n. 70 del 19/12/2023.

ELENCO DELIBERAZIONI DELL'ENTE SU TRIBUTI LOCALI E TARIFFE DEI SERVIZI

SERVIZIO SOCIALE, SCUOLA E SPORT

- 1) Deliberazione della Giunta Comunale n. 180 del 14/11/2019, con la quale si approvano le tariffe dei servizi educativi (Trasporto scolastico, Pre e Post scuola e Uscite didattiche) e sportivi (Palestre, Campi sportivi e Campi da tennis), in vigore dal 1° settembre 2020;
- 2) Deliberazione della Giunta Comunale n. 247 del 13/09/2022, con la quale si approvano le tariffe della Piscina comunale, in vigore dal 14 settembre 2022;
- 3) Deliberazione della Giunta Comunale n.76 del 14/03/2024, con la quale si approvano le tariffe dei servizi educativi per la prima infanzia e del servizio ristorazione;
- 4) Deliberazione della Giunta Comunale n. 263 del 28/11/2024, con la quale si approvano le tariffe del servizio educativi e sportivi dal 1/09/2025.

SERVIZIO CULTURA E MARKETING DEL TERRITORIO

- 1) Deliberazione della Giunta Comunale n.67 del 17/03/2022 di approvazione delle tariffe dei servizi culturali

POLIZIA MUNICIPALE

- 1) Deliberazione della Giunta Comunale n. 105 del 28/04/2016 di approvazione delle tariffe minime delle aree di sosta a pagamento;

SERVIZIO FINANZIARIO

- 1) Deliberazione di Giunta Comunale n. 260 del 2/12/2021 con la quale si approvano le tariffe per il Canone Unico Patrimoniale e Mercatale, per le esposizioni pubblicitarie, pubbliche affissioni e per le occupazioni del suolo pubblico;

- 2) delibera consiliare n. 98 del 19/12/2019 ad oggetto "Approvazione del regolamento per l'applicazione dell'addizionale comunale all'imposta sul reddito delle persone fisiche";
- 3) Deliberazione della Giunta Comunale n. 72 del 07/05/2020, con la quale si determina la misura dell'Imposta di soggiorno;
- 4) Deliberazione del Commissario Prefettizio con poteri della Giunta Comunale n. 86 del 06/05/2014, con la quale si approva il Canone di locazione impianti pubblicitari e la Tariffa per le lampade votive;
- 5) Deliberazione del Consiglio Comunale con la quale si approvano le aliquote e le detrazioni dell'Imposta Municipale Propria (IMU) per l'anno 2025 .

AREA TECNICA

- 1) Deliberazione del Consiglio Comunale n. 61 del 7/10/2020 ad oggetto "Aggiornamento delle tariffe del contributo di costruzione di cui al Titolo VII, Capo I, della Legge Regionale n. 65/2014";
- 2) Deliberazione n. 316/2022, ad oggetto "Aggiornamento dei diritti di segreteria relativi ai procedimenti di competenza del Servizio pianificazione urbanistica e ambiente";
- 3) Deliberazione della Giunta Comunale n. 86 del 20/05/2021, con la quale si approvano le nuove tariffe dei servizi e delle concessioni cimiteriali.

PIANO ALIENAZIONE E VALORIZZAZIONE PATRIMONIO IMMOBILIARE TRIENNIO 2025-2027

| TIPOLOGIA | | DESTINAZIONE | UBICAZIONE | IDENTIFICATIVI | VALORIZZAZIONE | 2025 | 2026 | 2027 |
|-----------|---------|--------------|--------------|--------------------------|----------------|------|------|------|
| 1 | Terreno | Agricolo | Loc. Burchio | Sez.B -Foglio 2 part.192 | € 850,00 | X | | |

INCARICHI DI COLLABORAZIONE ESTERNA 2025-2027

(art.3 comma 55 della Legge 244/2007)

Gli incarichi di collaborazione esterna, riportati nel programma sottoindicato, sono previsti nel DUP 2025-2027 per un ammontare complessivo di Euro 550.000,00 annuo. Da tale importo sono esclusi gli incarichi di progettazione e direzione lavori. L'Amministrazione, inoltre, porrà particolare attenzione nell'affidamento di incarichi di studio e consulenza nel rispetto di quanto previsto dall'art. 6 comma 7 del D.L. 78/2010.

| Tipologia incarico | Sintetica descrizione | Soggetti abilitati |
|--|---|---|
| Incarichi per la sicurezza e la salute sui luoghi di lavoro | Si tratta di incarichi finalizzati allo studio, alla analisi ed alla proposta di interventi per l'adeguamento delle sedi di lavoro e delle modalità di gestione del personale alla normativa concernente la sicurezza sui luoghi di lavoro | Area gestione e sviluppo del territorio |
| Incarichi per la formazione del personale | Si tratta di incarichi funzionali alla programmazione, progettazione, coordinamento e docenza per la formazione del personale dipendente dell'amministrazione, con particolare riferimento ai progetti formativi finanziati dalla Provincia di cui l'amministrazione è capofila. | Area Servizi e affari generali |
| Incarichi di supporto agli organi istituzionali | Si tratta di incarichi per il supporto agli organi istituzionali con riferimento alle attività di comunicazione, programmazione e controllo | Area Servizi e affari generali |
| Incarichi di supporto giuridico amministrativo | Si tratta di incarichi finalizzati al supporto giuridico amministrativo per gli obiettivi e le attività dell'amministrazione, con riferimento sia alla richiesta di pareri e consulenza legale per aspetti di particolare complessità normativa o innovazioni gestionali e normative sia a quanto previsto dall'art. 10 comma 7 e art. 90 del Dlgs 163/06 in qualità di supporto al RUP | Tutte le Aree |
| Incarichi per il patrocinio e la rappresentanza in giudizio | Si tratta di incarichi per la rappresentanza in giudizio dell'amministrazione nel contenzioso di cui è parte attiva o passiva | Area Servizi e affari generali |
| Incarichi per commissioni di gara e di concorso | Si tratta di incarichi conferiti per la partecipazione alle commissioni di gara e di concorsi indetti dall'amministrazione comunale | Tutte le Aree |
| Incarichi relativi a progetti nel sociale, servizi educativi, sportivi e culturali | Si tratta di incarichi funzionali al supporto tecnico scientifico e didattico dei progetti di carattere sociale, educativo, sportivo e culturale cui l'amministrazione partecipa | Area Servizi e affari generali |
| Incarichi relativi a servizi di ingegneria e architettura | Si tratta di incarichi funzionali all'affidamento di attività di progettazione, coordinamento della sicurezza, direzione lavori, collaudo, indagine e supporto tecnico amministrativo al RUP per la realizzazione degli interventi sulle aree a verde individuati nel programma annuale delle opere pubbliche. | Area gestione e sviluppo del territorio |
| Incarichi a supporto del servizio di protezione civile | Si tratta di incarichi tecnici e/o giuridico amministrativo finalizzati alle attività di protezione civile, con particolare riferimento alle attività di redazione ed aggiornamento del piano di protezione civile | Area gestione e sviluppo del territorio |

| Tipologia incarico | Sintetica descrizione | Soggetti abilitati |
|---|--|---|
| Incarichi relativi a servizi attinenti l'urbanistica e la paesaggistica | Si tratta di incarichi funzionali alla redazione e/o l'aggiornamento dei diversi atti di governo del territorio e della normativa edilizia, con riferimento in particolare alle seguenti attività: 3) Incarico per la redazione del Piano Strutturale e del Regolamento Urbanistico in forma associata tra i comuni del Valdarno fiorentino 4) Incarico per la revisione e l'aggiornamento del RU e dei vincoli 5) Incarico per la redazione delle varianti al RU, aggiornamento cartografico e normativo 6) Incarichi relativi all'aggiornamento del regolamento edilizio anche in forma associata tra i comuni del Valdarno fiorentino 7) Incarichi per l'aggiornamento SIT | Area gestione e sviluppo del territorio |
| Incarichi relativi a servizi attinenti l'urbanistica e la paesaggistica | Si tratta di incarichi di supporto tecnico e geologico per il rilascio di pareri in ordine al vincolo idrogeologico | Area gestione e sviluppo del territorio |
| Incarichi relativi a servizi attinenti l'ingegneria e l'architettura | Si tratta di incarichi di supporto tecnico e giuridico – amministrativo per le attività di analisi energetica, progettazione e realizzazione di impianti fotovoltaici su edifici di proprietà comunali | Area gestione e sviluppo del territorio |
| Incarichi per attività di carattere artistico e culturale | Si tratta di incarichi per la realizzazione delle diverse manifestazioni dell'amministrazione comunale | Area Servizi e affari generali |
| Incarichi per servizi di ingegneria e architettura | Si tratta di incarichi funzionali all'affidamento di attività di progettazione, coordinamento della sicurezza, direzione lavori, collaudo, indagine e supporto tecnico amministrativo al RUP per la realizzazione degli interventi di ristrutturazione nell'area dei Giardini Morelli. Sono altresì compresi gli incarichi per il restauro di beni di particolare pregio storico artistico. | Area gestione e sviluppo del territorio |
| Incarichi a corollario delle attività culturali | Si tratta di incarichi funzionali al supporto scientifico, organizzativo e logistico delle diverse iniziative culturali in programma nel triennio | Area Servizi e affari generali |
| Incarichi a supporto del servizio di refezione scolastica | Si tratta di incarichi di carattere tecnico specialistico funzionali ad assicurare il controllo del rispetto degli standard quantitativi e qualitativi del servizio di refezione scolastica | Area Servizi e affari generali |
| Incarichi a supporto di progetti educativi | Si tratta di incarichi funzionali al supporto tecnico scientifico e didattico dei progetti di carattere educativo cui l'amministrazione partecipa | Area Servizi e affari generali |

PROGRAMMAZIONE TRIENNALE 2025-2027 DEI CONTRATTI DI FORNITURA DI BENI E SERVIZI**(ex art. 37 D. Lgs. 31/03/2023 n. 36– acquisti di beni e di servizi di importo unitario stimato pari o superiore a 140.000,00 euro)**

| DESCRIZIONE BENE O SERVIZIO | AREA DI RIFERIMENTO | ANNUALITA' | DURATA PRESUNTA anni | IMPORTO PRESUNTO |
|---|------------------------------------|------------|-------------------------|---------------------|
| Fornitura Riscaldamento | Gestione e sviluppo del territorio | 2025 | 1 | 370.000,00 |
| Fornitura Riscaldamento | Gestione e sviluppo del territorio | 2026 | 1 | 370.000,00 |
| Fornitura Riscaldamento | Gestione e sviluppo del territorio | 2027 | 1 | 370.000,00 |
| Fornitura Energia elettrica | Gestione e sviluppo del territorio | 2025 | 1 | 300.000,00 |
| Fornitura Energia elettrica | Gestione e sviluppo del territorio | 2026 | 1 | 300.000,00 |
| Fornitura Energia elettrica | Gestione e sviluppo del territorio | 2027 | 1 | 300.000,00 |
| Concessione della piscina comunale | Area Servizi e Affari Generali | 2026 | 5 | 150.000,00 |
| Concessione del servizio di ristorazione scolastica | Area Servizi e Affari Generali | 2025 | 5 | 7.000.000,00 |
| Concessione degli impianti sportivi comunali destinati al gioco del calcio e rugby | Area Servizi e Affari Generali | 2025 | 5 | 375.000,00 |
| Arredi e attrezzature ex scuola Lambruschini | Area Servizi e Affari Generali | 2025 | 1 | 200.000,00 |
| Servizio biennale del taglio dell'erba nei giardini pubblici comunali periodo aprile 2025-aprile 2027 | Area Servizi e Affari Generali | 2025 | 2 | 320.000,00 |
| Servizio di pulizia degli immobili comunali | Area Servizi e Affari Generali | 2025 | 3 | 397.438,00 |

PIANO INTEGRATO DI ATTIVITÀ E ORGANIZZAZIONE (PIAO) E CONTROLLI DELL'ENTE

Con deliberazione della Giunta comunale n. 28 del 31 gennaio 2024 è stato approvato il PIAO 2024/2026.

Con deliberazione della Giunta comunale n. 22 del 25 gennaio 2024 è stato approvato il PIANO DEI CONTROLLI DI REGOLARITA' AMMINISTRATIVA IN FASE SUCCESSIVA RELATIVO ALL'ANNO 2024.

Con deliberazione della Giunta comunale n. 23 del 25 gennaio 2024, relativamente al PIANO DEI CONTROLLI IN FASE SUCCESSIVA ANNO 2024, è stata definita la METODOLOGIA PER IL CONTROLLO DEL RISPETTO DEI TEMPI DI CONCLUSIONE DEL PROCEDIMENTO E DEI RAPPORTI TRA AMMINISTRAZIONE E SOGGETTI BENEFICIARI DI QUALSIASI VANTAGGIO.

Con deliberazione della Giunta comunale n. 224 del 25 gennaio 2024 è stato approvato il PIANO DEI CONTROLLI DI REGOLARITA' AMMINISTRATIVA IN FASE SUCCESSIVA RELATIVO ALL'ANNO 2024.

Con deliberazione della Giunta comunale n. 157 del 29 giugno 2023 sono stati aggiornati i procedimenti amministrativi dell'ente in capo a ciascun Servizio, modificati in data 5 luglio 2023 con deliberazione della Giunta comunale n. 166. Per l'anno 2024 ancora l'aggiornamento non è stato deliberato.

Con deliberazione della Giunta comunale n. 245 del 31 ottobre 2024 è stato approvato l'aggiornamento annuale della DEFINIZIONE LINEE GUIDA PER LO SVILUPPO DEL SISTEMA DELLA TRASPARENZA.

Il Sindaco

f.to Valerio Pianigiani

La Resp. Servizi Finanziari

f.to Maria Cristina Ielmetti

SCHEDA A: PROGRAMMA TRIENNALE DEI LAVORI PUBBLICI 2025/2027 DELL'AMMINISTRAZIONE COMUNE DI FIGLINE E INCISA VALDARNO

QUADRO DELLE RISORSE NECESSARIE ALLA REALIZZAZIONE DEL PROGRAMMA

| TIPOLOGIE RISORSE | Arco temporale di validità del programma | | | |
|---|--|--------------|--------------|--------------------|
| | Disponibilità finanziaria (1) | | | Importo Totale (2) |
| | Primo anno | Secondo anno | Terzo anno | |
| risorse derivate da entrate aventi destinazione vincolata per legge | 500,000.00 | 0.00 | 500,000.00 | 1,000,000.00 |
| risorse derivate da entrate acquisite mediante contrazione di mutuo | 0.00 | 0.00 | 0.00 | 0.00 |
| risorse acquisite mediante apporti di capitali privati | 0.00 | 0.00 | 0.00 | 0.00 |
| stanziamenti di bilancio | 400,000.00 | 0.00 | 1,090,000.00 | 1,490,000.00 |
| finanziamenti acquisibili ai sensi dell'articolo 3 del decreto-legge 31 ottobre 1990, n. 310, convertito con modificazioni dalla legge 22 dicembre 1990, n. 403 | 0.00 | 0.00 | 0.00 | 0.00 |
| risorse derivanti da trasferimento di immobili | 0.00 | 0.00 | 0.00 | 0.00 |
| altra tipologia | 0.00 | 0.00 | 0.00 | 0.00 |
| totale | 900,000.00 | 0.00 | 1,590,000.00 | 2,490,000.00 |

Il referente del programma

CALUSSI ROBERTO

Note:

(1) I dati del quadro delle risorse sono calcolati come somma delle informazioni elementari relative a ciascun intervento di cui alla scheda D. Dette informazioni sono acquisite dal sistema (software) e rese disponibili in banca dati ma non visualizzate nel programma

(2) L'importo totale delle risorse necessarie alla realizzazione del programma triennale è calcolato come somma delle tre annualità

SCHEDA B: PROGRAMMA TRIENNALE DEI LAVORI PUBBLICI 2025/2027 DELL'AMMINISTRAZIONE COMUNE DI FIGLINE E INCISA VALDARNO

ELENCO DELLE OPERE INCOMPIUTE

| CUP (1) | Descrizione dell'opera | Determinazioni dell'amministrazione (Tabella B.1) | Ambito di interesse dell'opera (Tabella B.2) | Anno ultimo quadro economico approvato | Importo complessivo dell'intervento (2) | Importo complessivo lavori (2) | Oneri necessari per l'ultimazione dei lavori | Importo ultimo SAL | Percentuale avanzamento lavori (3) | Causa per la quale l'opera è incompiuta (Tabella B.3) | L'opera è attualmente fruibile parzialmente dalla collettività? | Stato di realizzazione ex comma 2 art.1 DM 42/2013 (Tabella B.4) | Possibile utilizzo ridimensionato dell'Opera | Destinazione d'uso (Tabella B.5) | Cessione a titolo di corrispettivo per la realizzazione di altra opera pubblica ai sensi dell'articolo 191 del Codice (4) | Vendita ovvero demolizione (4) | Oneri per la rinaturalizzazione, riqualificazione ed eventuale bonifica del sito in caso di demolizione | Parte di infrastruttura di rete |
|---------|------------------------|---|--|--|---|--------------------------------|--|--------------------|------------------------------------|---|---|--|--|----------------------------------|---|--------------------------------|---|---------------------------------|
| | | | | | 0.00 | 0.00 | 0.00 | 0.00 | | | | | | | | | | |

Note:
(1) Indica il CUP del progetto di investimento nel quale l'opera incompiuta rientra: è obbligatorio per tutti i progetti avviati dal 1 gennaio 2003.
(2) Importo riferito all'ultimo quadro economico approvato.
(3) Percentuale di avanzamento dei lavori rispetto all'ultimo progetto approvato.
(4) In caso di cessione a titolo di corrispettivo o di vendita l'immobile deve essere riportato nell'elenco di cui alla scheda C ; in caso di demolizione l'intervento deve essere riportato fra gli interventi del programma di cui alla scheda D.

Il referente del programma
CALUSSI ROBERTO

Tabella B.1
a) è stata dichiarata l'insussistenza dell'interesse pubblico al completamento ed alla fruibilità dell'opera
b) si intende riprendere l'esecuzione dell'opera per il cui completamento non sono necessari finanziamenti aggiuntivi
c) si intende riprendere l'esecuzione dell'opera avendo già reperito i necessari finanziamenti aggiuntivi
d) si intende riprendere l'esecuzione dell'opera una volta reperiti i necessari finanziamenti aggiuntivi

Tabella B.2
a) nazionale
b) regionale

Tabella B.3
a) mancanza di fondi
b1) cause tecniche; protrarsi di circostanze speciali che hanno determinato la sospensione dei lavori e/o l'esigenza di una variante progettuale
b2) cause tecniche: presenza di contenzioso
c) sopravvenute nuove norme tecniche o disposizioni di legge
d) fallimento, liquidazione coatta e concordato preventivo dell'impresa appaltatrice, risoluzione del contratto, o recesso dal contratto ai sensi delle vigenti disposizioni in materia di antimafia
e) mancato interesse al completamento da parte della stazione appaltante, dell'ente aggiudicatore o di altro soggetto aggiudicatore

Tabella B.4
a) i lavori di realizzazione, avviati, risultano interrotti oltre il termine contrattualmente previsto per l'ultimazione (Art. 1 c2, lettera a), DM 42/2013)
b) i lavori di realizzazione, avviati, risultano interrotti oltre il termine contrattualmente previsto per l'ultimazione non sussistendo allo stato, le condizioni di riavvio degli stessi. (Art. 1 c2, lettera b), DM 42/2013)
c) i lavori di realizzazione, ultimati, non sono stati collaudati nel termine previsto in quanto l'opera non risulta rispondente a tutti i requisiti previsti dal capitolato e dal relativo progetto esecutivo come accertato nel corso delle operazioni di collaudo. (Art. 1 c2, lettera c), DM 42/2013)

Tabella B.5
a) prevista in progetto
b) diversa da quella prevista in progetto

SCHEDA C: PROGRAMMA TRIENNALE DEI LAVORI PUBBLICI 2025/2027 DELL'AMMINISTRAZIONE COMUNE DI FIGLINE E INCISA VALDARNO

ELENCO DEGLI IMMOBILI DISPONIBILI

| Codice univoco immobile (1) | Riferimento CUI intervento (2) | Riferimento CUP Opera Incompiuta (3) | Descrizione immobile | Codice Istat | | | Localizzazione - CODICE NUTS | Trasferimento immobile a titolo corrispettivo ex art.202 comma 1 lett.a) e all.1.5 art.3 comma 4 del codice (Tabella C.1) | Concessi in diritto di godimento, a titolo di contributo (Tabella C.2) | Già incluso in programma di dismissione di cui art.27 DL 201/2011, convertito dalla L. 214/2011 (Tabella C.3) | Tipo disponibilità se immobile derivante da Opera Incompiuta di cui si è dichiarata l'insussistenza dell'interesse (Tabella C.4) | Valore Stimato (4) | | | | |
|-----------------------------|--------------------------------|--------------------------------------|----------------------|--------------|------|-----|------------------------------|---|--|---|--|--------------------|--------------|------------|----------------------|--------|
| | | | | Reg | Prov | Com | | | | | | Primo anno | Secondo anno | Terzo anno | Annualità successive | Totale |
| | | | | | | | | | | | | | | | | |
| | | | | | | | | | | | | 0.00 | 0.00 | 0.00 | 0.00 | 0.00 |

Note:
(1) Codice obbligatorio: "I" + numero immobile = cf amministrazione + prima annualità del primo programma nel quale l'immobile è stato inserito + progressivo di 5 cifre
(2) Codice CUI dell'intervento (nel caso in cui il CUP non sia previsto obbligatoriamente) al quale la cessione dell'immobile è associata; non indicare alcun codice nel caso in cui si proponga la semplice alienazione o cessione di opera incompiuta non connessa alla realizzazione di un intervento
(3) Se derivante da opera incompiuta riportare il relativo codice CUP
(4) Ammontare con il quale l'immobile contribuirà a finanziare l'intervento, ovvero il valore dell'immobile da trasferire (qualora parziale, quello relativo alla quota parte oggetto di cessione o trasferimento) o il valore del titolo di godimento oggetto di cessione.

Il referente del programma

CALUSSI ROBERTO

Tabella C.1
1. no
2. parziale
3. totale

Tabella C.2
1. no
2. sì, cessione
3. sì, in diritto di godimento, a titolo di contributo, la cui utilizzazione sia strumentale e tecnicamente connessa all'opera da affidare in concessione

Tabella C.3
1. no
2. sì, come valorizzazione
3. sì, come alienazione

Tabella C.4
1. cessione della titolarità dell'opera ad altro ente pubblico
2. cessione della titolarità dell'opera a soggetto esercente una funzione pubblica
3. vendita al mercato privato
4. disponibilità come fonte di finanziamento per la realizzazione di un intervento ai sensi

SCHEDA D: PROGRAMMA TRIENNALE DEI LAVORI PUBBLICI 2025/2027 DELL'AMMINISTRAZIONE COMUNE DI FIGLINE E INCISA VALDARNO

ELENCO DEGLI INTERVENTI DEL PROGRAMMA

| Codice Unico Intervento - CUI (1) | Cod. Int. Amm.ne (2) | Codice CUP (3) | Annualità nella quale si prevede di dare avvio alla procedura di affidamento | Responsabile Unico del Progetto (4) | Lotto funzionale (5) | Lavoro complesso (6) | Codice Istat | | | Localizzazione - codice NUTS | Tipologia | Settore e sottosettore intervento | Descrizione dell'intervento | Livello di priorità (7) (Tabella D.3) | STIMA DEI COSTI DELL'INTERVENTO (8) | | | | | | | | Intervento aggiunto o variato a seguito di modifica programma (12) (Tabella D.5) | |
|-----------------------------------|----------------------|----------------|--|-------------------------------------|----------------------|----------------------|--------------|------|-----|------------------------------|---------------------------------|---|---|---------------------------------------|-------------------------------------|--------------|--------------|-------------------------------|-------------------------|--|---|----------------------------------|--|-------------------------|
| | | | | | | | Reg | Prov | Com | | | | | | Primo anno | Secondo anno | Terzo anno | Costi su annualità successive | Importo complessivo (9) | Valore degli eventuali immobili di cui alla scheda C collegati all'intervento (10) | Scadenza temporale ultima per l'utilizzo dell'eventuale finanziamento derivante da contrazione di mutuo | Apporto di capitale privato (11) | | |
| | | | | | | | | | | | | | | | | | | | | | | Importo | | Tipologia (Tabella D.4) |
| L06396970482202500003 | | | 2025 | CALUSSI ROBERTO | No | No | 009 | 048 | 052 | | 07 - Manutenzione straordinaria | 05.12 - Sport, spettacolo e tempo libero | Manutenzione straordinaria campo sportivo "Il Madonnino" | 3 | 700,000.00 | 0.00 | 0.00 | 0.00 | 700,000.00 | 0.00 | | 0.00 | | |
| L06396970482202500004 | | | 2025 | MEAZZINI ROBERTO | No | No | 009 | 048 | 052 | | 07 - Manutenzione straordinaria | 10.99 - Altri servizi per la collettività | Manutenzione straordinaria cimiteri comunali | 3 | 200,000.00 | 0.00 | 0.00 | 0.00 | 200,000.00 | 0.00 | | 0.00 | | |
| L06396970482202500002 | | | 2027 | CALUSSI ROBERTO | No | No | | | | IT114 | 04 - Ristrutturazione | 05.99 - Altre infrastrutture sociali | Nuova sede Centro Aquilone | 3 | 0.00 | 0.00 | 1,000,000.00 | 0.00 | 1,000,000.00 | 0.00 | | 0.00 | | |
| L06396970482202500001 | | | 2027 | MEAZZINI ROBERTO | No | No | 009 | 048 | 052 | | 07 - Manutenzione straordinaria | 11.70 - Scuole e istruzione | Manutenzione straordinaria edifici scolastici ed adeguamento norme di sicurezza | 3 | 0.00 | 0.00 | 200,000.00 | 0.00 | 200,000.00 | 0.00 | | 0.00 | | |
| L06396970482202500005 | | | 2027 | CALUSSI ROBERTO | No | No | 009 | 048 | 052 | | 07 - Manutenzione straordinaria | 05.99 - Altre infrastrutture sociali | Manutenzione straordinaria aree a verde Gaglianella | 3 | 0.00 | 0.00 | 390,000.00 | 0.00 | 390,000.00 | 0.00 | | 0.00 | | |
| | | | | | | | | | | | | | | | 900,000.00 | 0.00 | 1,590,000.00 | 0.00 | 2,490,000.00 | 0.00 | | 0.00 | | |

Note:

Note:

- (1) Codice intervento = "L" + cf amministrazione + prima annualità del primo programma nel quale l'intervento è stato inserito + progressivo di 5 cifre
(2) Numero interno liberamente indicato dall'amministrazione in base a proprio sistema di codifica
(3) Indica il CUP (cfr. articolo 3 comma 5 dell'allegato I.5 al codice)
(4) Nome e cognome del responsabile unico del progetto
(5) Indica se lotto funzionale secondo la definizione di cui all'art.3 comma 1 lettera s) all'allegato I.1 al codice
(6) Indica se lavoro complesso secondo la definizione di cui all'art.2 comma 1 lettera d) dell'allegato I.1 al codice
(7) Indica il livello di priorità di cui al comma 10 dell'articolo 3 comma 10 dell'allegato I.5 al codice
(8) Ai sensi dell'articolo 4 comma 6 dell'allegato I.5 al codice, in caso di demolizione di opera incompiuta l'importo comprende gli oneri per lo smaltimento dell'opera e per la rinaturalizzazione, riqualificazione ed eventuale bonifica del sito
(9) Importo complessivo ai sensi dell'articolo 3, comma 6 dell'allegato I.5 al codice, ivi incluse le spese eventualmente già sostenute e con competenza di bilancio antecedente alla prima annualità

Tabella D.1

Cfr. Classificazione Sistema CUP: codice tipologia intervento per natura intervento 03= realizzazione di lavori pubblici (opere e impiantistica)

Tabella D.2

Cfr. Classificazione Sistema CUP: codice settore e sottosettore intervento

Tabella D.3

1. priorità massima
2. priorità media
3. priorità minima

Tabella D.4

1. finanza di progetto
2. concessione di costruzione e gestione
3. sponsorizzazione
4. società partecipate o di scopo
5. locazione finanziaria
6. contratto di disponibilità
9. altro

Tabella D.5

1. modifica ex art.5 comma 9 lettera b) allegato I.5 al codice
2. modifica ex art.5 comma 9 lettera c) allegato I.5 al codice
3. modifica ex art.5 comma 9 lettera d) allegato I.5 al codice
4. modifica ex art.5 comma 9 lettera e) allegato I.5 al codice
5. modifica ex art.5 comma 11 allegato I.5 al codice

Il referente del programma

CALUSSI ROBERTO

SCHEDA E: PROGRAMMA TRIENNALE DEI LAVORI PUBBLICI 2025/2027 DELL'AMMINISTRAZIONE COMUNE DI FIGLINE E INCISA VALDARNO

INTERVENTI RICOMPRESI NELL'ELENCO ANNUALE

| Codice Unico Intervento - CUI | CUP | Descrizione dell'intervento | Responsabile Unico del Progetto (*) | Importo annualità | Importo intervento | Finalità (Tabella E.1) | Livello di priorità (*) (Tabella D.3) | Conformità Urbanistica | Verifica vincoli ambientali | Livello di progettazione (Tabella E.2) | CENTRALE DI COMMITTENZA O SOGGETTO AGGREGATORE AL QUALE SI INTENDE DELEGARE LA PROCEDURA DI AFFIDAMENTO | | Intervento aggiunto o variato a seguito di modifica programma (*) (Tabella D.5) |
|----------------------------------|-----|--|--|-------------------|--------------------|---------------------------|--|---------------------------|--------------------------------|---|--|---|--|
| | | | | | | | | | | | codice AUSA | denominazione | |
| L06396970482202500003 | | Manutenzione straordinaria campo sportivo "Il Madonnino" | CALUSSI ROBERTO | 700,000.00 | 700,000.00 | MIS | 3 | Si | Si | 5 | 0000550784 | C.U.C. Figline e Incisa Valdarno, Cavriglia e San Giovanni Valdarno | |
| L06396970482202500004 | | Manutenzione straordinaria cimiteri comunali | MEAZZINI ROBERTO | 200,000.00 | 200,000.00 | CPA | 3 | Si | Si | 1 | | | |

(*) Si rimanda alle note corrispondenti della scheda D

Tabella E.1

ADN - Adeguamento normativo
 AMS - Qualità ambientale
 COP - Completamento Opera Incompiuta
 CPA - Conservazione del patrimonio
 MIS - Miglioramento e incremento di servizio
 URB - Qualità urbana
 VAB - Valorizzazione beni vincolati
 DEM - Demolizione Opera Incompiuta
 DEOP - Demolizione opere preesistenti e non più utilizzabili

Tabella E.2

1. Documento di fattibilità delle alternative progettuali
 5. Documento di indirizzo della progettazione

Il referente del programma

CALUSSI ROBERTO

SCHEDA F: PROGRAMMA TRIENNALE DEI LAVORI PUBBLICI 2025/2027 DELL'AMMINISTRAZIONE COMUNE DI
FIGLINE E INCISA VALDARNO

ELENCO DEGLI INTERVENTI PRESENTI NELL'ELENCO ANNUALE DEL PRECEDENTE PROGRAMMA TRIENNALE
E NON RIPROPOSTI E NON AVVIATI

| Codice Unico Intervento - CUI | CUP | Descrizione dell'intervento | Importo intervento | Livello di priorità | Motivo per il quale l'intervento non è riproposto (1) |
|-------------------------------------|-----|-----------------------------|--------------------|---------------------|---|
| | | | | | |

Note
(1) breve descrizione dei motivi

Il referente del programma
CALUSSI ROBERTO

SCHEDA G: PROGRAMMA TRIENNALE DEGLI ACQUISTI DI BENI E SERVIZI 2025/2027 DELL'AMMINISTRAZIONE COMUNE DI FIGLINE E INCISA VALDARNO

QUADRO DELLE RISORSE NECESSARIE ALLA REALIZZAZIONE DEL PROGRAMMA

| TIPOLOGIA RISORSE | ARCO TEMPORALE DI VALIDITÀ DEL PROGRAMMA | | | |
|---|--|---------------------|---------------------|---------------------|
| | Disponibilità finanziaria (1) | | | Importo Totale (2) |
| | Primo anno | Secondo anno | Terzo anno | |
| risorse derivate da entrate aventi destinazione vincolata per legge | 0.00 | 0.00 | 0.00 | 0.00 |
| risorse derivate da entrate acquisite mediante contrazione di mutuo | 0.00 | 0.00 | 0.00 | 0.00 |
| risorse acquisite mediante apporti di capitali privati | 970,000.00 | 970,000.00 | 970,000.00 | 2,910,000.00 |
| stanziamenti di bilancio | 1,495,000.00 | 1,492,518.00 | 1,379,960.00 | 4,367,478.00 |
| finanziamenti acquisibili ai sensi dell'articolo 3 del decreto-legge 31 ottobre 1990, n. 310, convertito con modificazioni dalla legge 22 dicembre 1990, n. 403 | 0.00 | 0.00 | 0.00 | 0.00 |
| risorse derivanti da trasferimento di immobili | 0.00 | 0.00 | 0.00 | 0.00 |
| altro | 0.00 | 0.00 | 0.00 | 0.00 |
| totale | 2,465,000.00 | 2,462,518.00 | 2,349,960.00 | 7,277,478.00 |

Il referente del programma

CALUSSI ROBERTO

Note:

(1) I dati del quadro delle risorse sono calcolati come somma delle informazioni elementari relative a ciascun intervento di cui alla scheda H. Dette informazioni sono acquisite dal sistema (software) e rese disponibili in banca dati ma non visualizzate nel

(2) L'importo totale delle risorse necessarie alla realizzazione del programma triennale è calcolato come somma

SCHEDA H: PROGRAMMA TRIENNALE DEGLI ACQUISTI DI BENI E SERVIZI 2025/2027 DELL'AMMINISTRAZIONE
COMUNE DI FIGLINE E INCISA VALDARNO

ELENCO DEGLI ACQUISTI DEL PROGRAMMA

| Codice Unico Intervento - CUI (1) | Annualità nella quale si prevede di dare avvio alla procedura di affidamento | Codice CUP (2) | Acquisto ricompreso nell'importo complessivo di un lavoro o di altra acquisizione presente in programmazione di lavori, forniture e servizi | CUI lavoro o altra acquisizione nel cui importo complessivo l'acquisto è eventualmente ricompreso (3) | Lotto funzionale (4) | Ambito geografico di esecuzione dell'acquisto Codice NUTS | Settore | CPV (5) | Descrizione dell'acquisto | Livello di priorità (6) (Tabella H.1) | Responsabile Unico del Progetto (7) | Durata del contratto | L'acquisto è relativo a nuovo affidamento di contratto in essere (8) | STIMA DEI COSTI DELL'ACQUISTO (13) | | | | | | | CENTRALE DI COMMITTEENZA O SOGGETTO AGGREGATORE AL QUALE SI FARA' RICORSO PER L'ESPLETAMENTO DELLA PROCEDURA DI AFFIDAMENTO (11) | | Acquisto aggiunto o variato a seguito di modifica programma (12) (Tabella H.2) |
|-----------------------------------|--|----------------|---|---|----------------------|---|-----------|------------|--|---------------------------------------|-------------------------------------|----------------------|--|------------------------------------|--------------|--------------|-------------------------------|--------------|---------------------------------|-----------------------|--|---|--|
| | | | | | | | | | | | | | | Primo anno | Secondo anno | Terzo anno | Costi su annualità successive | Totale (9) | Apporto di capitale privato(10) | | codice AUSA | denominazione | |
| | | | | | | | | | | | | | | | | | | | Importo | Tipologia (Tabella H. | | | |
| F06396970482202400001 | 2025 | | 1 | | No | IT114 | Forniture | 09123000-7 | Fornitura gas naturale anno termico 2025/2026 | 3 | CALUSSI ROBERTO | 12 | Si | 370,000.00 | 0.00 | 0.00 | 0.00 | 370,000.00 | 0.00 | | 0000233835 | CET | |
| F06396970482202400002 | 2025 | | 1 | | No | IT114 | Forniture | 65310000-9 | Fornitura energia elettrica 2025 | 3 | CALUSSI ROBERTO | 12 | No | 300,000.00 | 0.00 | 0.00 | 0.00 | 300,000.00 | 0.00 | | 0000233835 | CET | |
| S06396970482202400001 | 2025 | | 1 | | No | IT114 | Servizi | 92610000-0 | Gestione degli impianti sportivi comunali destinati al guicco del calcio e rugby | 2 | RETTANI GIANLUIGI | 60 | No | 75,000.00 | 75,000.00 | 75,000.00 | 150,000.00 | 375,000.00 | 0.00 | | 0000550784 | C.U.C. CAVRIGLIA, SAN GIOVANNI VALDARNO, FIGLINE E INCISA VALDARNO | |
| S06396970482202400002 | 2025 | | 1 | | No | IT114 | Servizi | 55512000-2 | Concessione del servizio di ristorazione scolastica | 2 | RETTANI GIANLUIGI | 60 | No | 1,400,000.00 | 1,400,000.00 | 1,400,000.00 | 2,800,000.00 | 7,000,000.00 | 4,850,000.00 | 2 | 0000550784 | C.U.C. CAVRIGLIA, SAN GIOVANNI VALDARNO, FIGLINE E INCISA VALDARNO | |
| F06396970482202500003 | 2025 | | 1 | | No | IT114 | Forniture | 44115800-7 | Arredi e attrezzature ex scuola Lambruschini | 3 | OCCHINI ILARIA | 6 | No | 200,000.00 | 0.00 | 0.00 | 0.00 | 200,000.00 | 0.00 | | 0000550784 | C.U.C. Figline e Incisa Valdarno, Cavriglia e San Giovanni Valdarno | |
| S06396970482202500001 | 2025 | | 1 | | No | IT114 | Servizi | 77310000-6 | Servizio biennale del taglio dell'erba nei giardini pubblici comunali per il periodo aprile 2025 - aprile 2027 | 3 | VENTURI LORENZO | 24 | Si | 120,000.00 | 160,000.00 | 40,000.00 | 0.00 | 320,000.00 | 0.00 | | 0000550784 | C.U.C. Figline e Incisa Valdarno, Cavriglia e San Giovanni Valdarno | |
| S06396970482202500002 | 2025 | | 1 | | No | IT114 | Servizi | 90911200-8 | Servizio di pulizia degli immobili comunali | 2 | IELMETTI MARIA CRISTINA | 36 | Si | 0.00 | 127,518.00 | 134,960.00 | 134,960.00 | 397,438.00 | 0.00 | | 0000241139 | Città' Metropolitana di Firenze | |
| S06396970482202400003 | 2026 | | 1 | | No | IT114 | Servizi | 92610000-0 | Gestione piscina comunale | 3 | RETTANI GIANLUIGI | 60 | No | 0.00 | 30,000.00 | 30,000.00 | 90,000.00 | 150,000.00 | 0.00 | | 0000550784 | C.U.C. CAVRIGLIA, SAN GIOVANNI VALDARNO, FIGLINE E INCISA VALDARNO | |
| F06396970482202400003 | 2026 | | 1 | | No | IT114 | Forniture | 09123000-7 | Fornitura gas naturale anno termico 2026/2027 | 3 | CALUSSI ROBERTO | 12 | Si | 0.00 | 370,000.00 | 0.00 | 0.00 | 370,000.00 | 0.00 | | 0000233835 | CET | |
| F06396970482202400004 | 2026 | | 1 | | No | IT114 | Forniture | 65310000-9 | Fornitura energia elettrica 2026 | 3 | CALUSSI ROBERTO | 12 | Si | 0.00 | 300,000.00 | 0.00 | 0.00 | 300,000.00 | 0.00 | | 0000233835 | CET | |
| F06396970482202500001 | 2027 | | 1 | | No | IT114 | Forniture | 09123000-7 | Fornitura gas naturale anno termico 2027/2028 | 3 | CALUSSI ROBERTO | 12 | Si | 0.00 | 0.00 | 370,000.00 | 0.00 | 370,000.00 | 0.00 | | 0000233835 | CET | |
| F06396970482202500002 | 2027 | | 1 | | No | IT114 | Forniture | 65310000-9 | Fornitura energia elettrica 2027 | 3 | CALUSSI ROBERTO | 12 | Si | 0.00 | 0.00 | 300,000.00 | 0.00 | 300,000.00 | 0.00 | | 0000233835 | CET | |

| Codice Unico Intervento - CUI (1) | Annualità nella quale si prevede di dare avvio alla procedura di affidamento | Codice CUP (2) | Acquisto ricompreso nell'importo complessivo di un lavoro o di altra acquisizione presente in programmazione di lavori, forniture e servizi | CUI lavoro o altra acquisizione nel cui importo complessivo l'acquisto è eventualmente ricompreso (3) | Lotto funzionale (4) | Ambito geografico di esecuzione dell'acquisto Codice NUTS | Settore | CPV (5) | Descrizione dell'acquisto | Livello di priorità (6) (Tabella H.1) | Responsabile Unico del Progetto (7) | Durata del contratto | L'acquisto è relativo a nuovo affidamento di contratto in essere (8) | STIMA DEI COSTI DELL'ACQUISTO (13) | | | | | | CENTRALE DI COMMITTENZA O SOGGETTO AGGREGATORE AL QUALE SI FARÀ RICORSO PER L'ESPLETAMENTO DELLA PROCEDURA DI AFFIDAMENTO (11) | | Acquisto aggiunto o variato a seguito di modifica programma (12) (Tabella H.2) | |
|-----------------------------------|--|----------------|---|---|----------------------|---|---------|---------|---------------------------|---------------------------------------|-------------------------------------|----------------------|--|------------------------------------|-------------------|-------------------|-------------------------------|--------------------|---------------------------------|--|-------------|--|---------------|
| | | | | | | | | | | | | | | Primo anno | Secondo anno | Terzo anno | Costi su annualità successive | Totale (9) | Apporto di capitale privato(10) | | codice AUSA | | denominazione |
| | | | | | | | | | | | | | | | | | | | Importo | Tipologia (Tabella H. | | | |
| | | | | | | | | | | | | | | | | | | | | | | | |
| | | | | | | | | | | | | | | 2,465,000.00 (13) | 2,462,518.00 (13) | 2,349,960.00 (13) | 3,174,960.00 (13) | 10,452,438.00 (13) | 4,850,000.00 (13) | | | | |

Note:
(1) Codice intervento = sigla settore (F=forniture/beni; S=servizi) + cf amministrazione + prima annualità del primo programma nel quale l'intervento è stato inserito + progressivo di 5 cifre
(2) Indica il CUP (cfr. articolo 6 comma 4)
(3) Compilare se nella colonna "Acquisto ricompreso nell'importo complessivo di un lavoro o di altra acquisizione presente in programmazione di lavori, forniture e servizi" si è risposto "SI" e se nella colonna "Codice CUP" non è stato riportato il CUP in quanto non presente.
(4) Indica se lotto funzionale secondo la definizione di cui all'art.3 comma 1 lettera s) dell'allegato I.1 al codice
(5) Relativa a CPV principale. Deve essere rispettata la coerenza, per le prime due cifre, con il settore: F= CPV<45 o 48; S= CPV>48
(6) Indica il livello di priorità di cui all'articolo 6 comma 10 del codice
(7) Nome e cognome del responsabile unico del progetto
(8) Servizi o forniture che presentano caratteri di regolarità o sono destinati ad essere rinnovati entro un determinato periodo
(9) Importo complessivo ai sensi dell'articolo 6, comma 5 dell'allegato I.5 al codice, ivi incluse le spese eventualmente già sostenute e con competenza di bilancio antecedente alla prima annualità
(10) Importo del capitale privato come quota parte dell'importo complessivo
(11) Dati obbligatori per i soli acquisti ricompresi nella prima annualità (Cfr. articolo 8 dell'allegato I.5 al codice)
(12) Indica se l'acquisto è stato aggiunto o è stato modificato a seguito di modifica in corso d'anno ai sensi dell'art.7 commi 8 e 9 dell'allegato I.5 al codice. Tale campo, come la relativa nota e tabella, compare solo in caso di modifica del programma
(13) La somma è calcolata al netto dell'importo degli acquisti ricompresi nell'importo complessivo di un lavoro o di altra acquisizione presente in programmazione di lavori, forniture e servizi

Il referente del programma

CALUSSI ROBERTO

Tabella H.1
1. priorità massima
2. priorità media
3. priorità minima

Tabella H.1bis
1. finanza di progetto
2. concessione di forniture e servizi
3. sponsorizzazione
4. società partecipate o di scopo
5. locazione finanziaria
6. contratto di disponibilità
9. altro

Tabella H.2
1. modifica ex art.7 comma 8 lettera b) allegato I.5 al codice
2. modifica ex art.7 comma 8 lettera c) allegato I.5 al codice
3. modifica ex art.7 comma 8 lettera d) allegato I.5 al codice
4. modifica ex art.7 comma 8 lettera e) allegato I.5 al codice
5. modifica ex art.7 comma 9 allegato I.5 al codice

Tabella H.2bis
1. no
2. sì
3. sì, CUI non ancora attribuito
4. sì, interventi o acquisti diversi

**SCHEDA I: PROGRAMMA TRIENNALE DEGLI ACQUISTI DI BENI E SERVIZI 2025/2027 DELL'AMMINISTRAZIONE
COMUNE DI FIGLINE E INCISA VALDARNO**

**ELENCO DEGLI ACQUISTI PRESENTI NELLA PRIMA ANNUALITA'
DEL PRECEDENTE PROGRAMMA E NON RIPROPOSTI E NON AVVIATI**

| Codice Unico Intervento - CUI | CUP | Descrizione dell'acquisto | Importo acquisto | Livello di priorità | Motivo per il quale l'intervento non è riproposto (1) |
|----------------------------------|-----|------------------------------|------------------|---------------------|--|
| | | | | | |

Il referente del programma
CALUSSI ROBERTO

Note
(1) breve descrizione dei motivi